



PROVINCIA DI RAVENNA

Assessorato Bilancio e Programmazione Finanziaria

RENDICONTO DELLA GESTIONE 2013

Volume primo

RELAZIONE ILLUSTRATIVA SUL RENDICONTO DELLA GESTIONE 2013

Gestione finanziaria 2013

Entrate – Accertamenti / Previsioni definitive

Le entrate accertate rispetto alle previsioni definitive di bilancio risultano le seguenti:

Entrate	Somme accertate	Previsione definitiva	Maggiori o Minori entrate	% di realizzo
Titolo I - entrate tributarie	32.992.863,37	34.593.946,00	-1.601.082,63	95,4
Titolo II - Entrate derivanti da trasferimenti dello Stato, delle Regioni e di altri Enti del settore pubblico	21.993.492,52	23.051.701,00	-1.058.208,48	95,4
Titolo III – Entrate extratributarie	3.247.901,42	3.324.938,00	-77.036,58	97,7
Titolo IV – Entrate per alienazione e ammortamento di beni patrimoniali per trasferimento di capitali, ecc.	19.661.187,21	20.202.951,00	-541.763,79	97,3
Titolo V - Entrate derivanti da accensione di prestiti	520.000,00	555.500,00	-35.500,00	93,6
Titolo VI - Partite di giro	6.240.360,55	12.160.000,00	-5.919.639,45	51,3
Totale	84.655.805,07	93.889.036,00	-9.233.230,93	90,2
Avanzo d'amministrazione 2012 applicato		1.186.859,00		
Totale generale dell'entrata		95.075.895,00		
Riscossioni in conto competenza		49.036.800,04		
Resti da riscuotere (residui attivi)		35.619.005,03		

Titolo I – Entrate Tributarie

Le entrate tributarie sono state accertate per un totale di euro 32.992.863,37, con una minore entrata di euro 1.601.082,63 rispetto alle previsioni definitive, pari a euro 34.593.946,00, ed una percentuale di realizzazione del 95,4%.

Analizzando le singole entrate nel dettaglio, si evidenziano di seguito gli elementi rilevanti ai fini della determinazione del loro importo definitivo.

La maggior parte dello scostamento è da imputarsi al risultato negativo dell'**Imposta sulla RC auto** (19,4 milioni di euro) che dopo un inizio d'anno promettente ha avuto un andamento decrescente per chiudere a meno 6,7% rispetto alla previsione assestata (pari a 20,8 milioni di euro) e a meno 5,4% rispetto al dato 2012 (pari a 20,5 milioni di euro).

Occorre inoltre considerare che questa entrata è stata accertata al lordo della somma che l'Agenzia delle

Entrate, in osservanza all'articolo 6 del D.L. 151/2013, ha recuperato sull'ultima mensilità 2013 in quanto il Fondo Sperimentale di Riequilibrio non risultava sufficiente a contenere i tagli disposti dal D.L. 95/2012. L'**I.P.T. (Imposta Provinciale di Trascrizione)** invece ha sostanzialmente tenuto registrando un dato uguale a quello del 2012 (pari 9,6 milioni di euro) anche se leggermente inferiore (-1,9%) rispetto alla previsione definitiva 2013 (9,8 milioni di euro) a causa di una flessione degli introiti negli ultimi due mesi dell'anno.

Il **Tributo per l'Esercizio delle Funzioni di protezione, tutela e igiene dell'Ambiente (T.E.F.A.)**, a far data dal 1° gennaio 2013 doveva essere pari al 5% degli incassi effettuati dai comuni per la TARES (Tributo comunale sui rifiuti e sui servizi), istituita con il D.L. 201/2011, (c.d. decreto Salva Italia). Alla fine del 2013 tuttavia, date le incertezze applicative dovute anche alla mancata emanazione del decreto attuativo, i

Comuni della Provincia di Ravenna, hanno deciso di non applicare la TARES per il 2013 e di mantenere quindi la TIA, facendo salva però la maggiorazione da 0,30 a 0,40 per metro quadrato a copertura dei costi relativi ai servizi indivisibili (illuminazione, manutenzione strade ecc.). Tale maggiorazione tuttavia non influisce sul tributo provinciale che continua a commisurarsi sulla sola componente riferita allo smaltimento dei rifiuti. Sotto il profilo della gestione di cassa la modifica legislativa ha influito negativamente sulle entrate provinciali in quanto mentre nell'esercizio 2012 il tributo veniva versato con regolarità nelle casse della Provincia da parte del gestore (HERA s.p.a.), col passaggio da TIA a TARES il gestore ha versato le prime due rate dell'imposta ai Comuni i quali (a parte qualche eccezione registrata fra i comuni più piccoli) non hanno proceduto al riversamento delle somme alla Provincia.

Oltretutto col ritorno a TIA anche le poche somme riscosse dovranno essere restituite ai Comuni i quali a

loro volta le hanno rese al gestore per il ricalcolo degli importi e l'emissione di una nuova fatturazione.

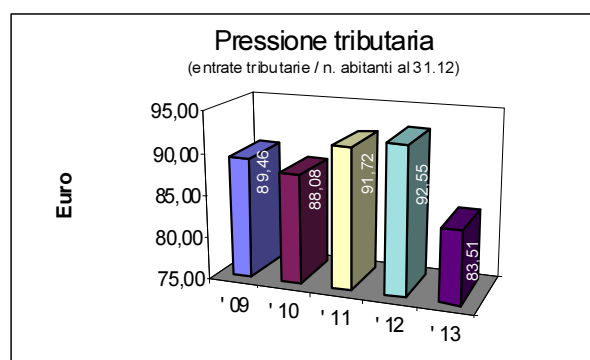
Attualmente quindi l'accertamento di entrata, che prudenzialmente si è attestato sullo stesso importo di quello del 2012 (3 milioni di euro), risulta praticamente non incassato.

Per quanto riguarda l'Addizionale provinciale sui consumi di energia elettrica, si evidenzia che le somme accertate ed incassate nel 2013 pari ad euro 421.990,60, sono relative a conguagli positivi per l'esercizio 2011 come risultante dalle relative dichiarazioni di consumo presentate dai soggetti interessati, visto che tale entrata a partire dal 2012 è stata soppressa e fiscalizzata dal d.lgs. n. 68/2011, norma di attuazione del federalismo fiscale, e quindi fatta confluire nel fondo sperimentale di riequilibrio.

Complessivamente l'andamento delle **entrate tributarie** è quello che risulta dalla tabella sottostante:

Entrate tributarie	Previsione Iniziale 2013	Previsione Definitiva 2013	Accertato al 31/12/2013	+	% acc. / prev.
IPT	9.700.000,00	9.830.000,00	9.643.063,20	-186.936,80	98,1
Imposta su RC Auto	21.600.000,00	20.687.942,00	19.376.351,91	-1.311.590,09	93,7
Addizionale ENEL	420.000,00	423.000,00	421.990,60	-1.009,40	99,8
T.E.F.A.	3.100.000,00	3.100.000,00	3.000.000,00	-100.000,00	96,8
TOSAP	130.000,00	130.000,00	126.084,48	-3.915,52	97,0
Fondo sperimentale di riequilibrio	423.004,00	423.004,00	425.373,18	2.369,18	100,6
Totale	35.373.004,00	34.593.946,00	32.992.863,37	-1.601.082,63	95,4

Le entrate tributarie presentano una percentuale di realizzazione pari al 95,4%. Il dato relativo alla pressione tributaria (entrate tributarie/ab) ammonta ad € 83,51 per abitante, quindi in forte diminuzione rispetto al dato 2012 pari ad euro 92,55 (dato ricalcolato sulla base della popolazione risultante a dicembre 2012: 395.077 abitanti).



Nel **Fondo sperimentale di riequilibrio**, all'interno del quale sono confluiti sia l'addizionale provinciale sui consumi di energia elettrica che la compartecipazione Irpef, come si è già detto non vi è più capienza per contenere i tagli disposti dal D.L. 201/2011, pertanto l'unica somma accertata è quella relativa al fondo sviluppo investimenti pari a 425.373,18 euro.

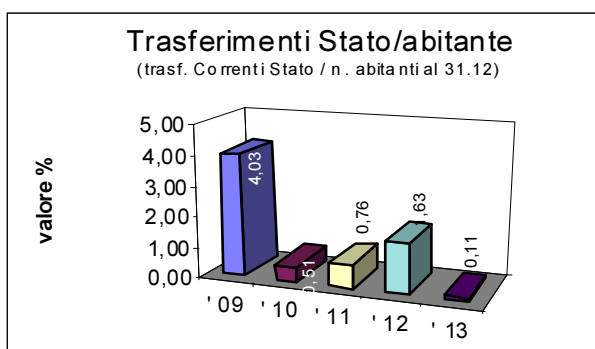
Titolo II – Entrate derivanti da trasferimenti dello Stato, della Regione e altri Enti del Settore Pubblico

Categoria I - Trasferimenti correnti dello Stato:

I trasferimenti statali relativi ai fondi ordinario, consolidato, perequativo e investimenti sono stati completamente decurtati e sostituiti dalle entrate tributarie. Il fondo sviluppo investimenti, che si sta progressivamente azzerando in relazione alla fine degli ammortamenti dei mutui per i quali in passato si è avuto il contributo statale come visto è collocato al titolo I fra le entrate tributarie.

L'unica entrata accertata si riferisce ad un trasferimento per l'attuazione dell'Asse 5 assistenza tecnica P.O.R. 2007-2013 per un importo di **€ 31.536,38**.

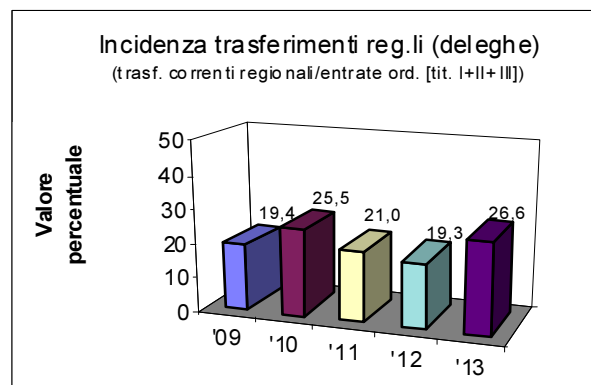
Nel 2013 la quota di trasferimenti statali per abitante si attesta a 11 centesimi di euro per abitante.



Categoria II - III Trasferimenti correnti della Regione:

Le entrate per i finanziamenti regionali sono state pari a € 20.375.683,45 di cui € 15.490.416,08 per funzioni delegate. I contributi per l'esercizio di funzioni delegate, per la spesa di personale trasferito e per il servizio provinciale agricoltura, in base alle intese con la Regione si sono ridotte dal 2006 al 2011 di una

percentuale del 14,00%. Per il 2012 le risorse spettanti, sono state ridotte di un ulteriore quota dell'8% rispetto a quelle del 2011, mentre per il 2013 sono rimaste invariate e quindi accertate ed incassate per l'importo previsto.



Categoria IV Contributi e trasferimenti da organismi comunitari ed internazionali:

In questa categoria, comprendente i fondi FESR Obiettivo 2, quelli per l'obiettivo competitività ed occupazione nonché di progetti europei diversi, sono state accertate somme per complessivi € 1.172.430,65 corrispondente allo stanziamento definitivo.

Categoria V Entrate derivanti da altri enti:

Gli accertamenti ammontano a € 401.344,66, rispetto a € 531.534,00 delle previsioni definitive. Per il dettaglio relativo alle minori/maggiori entrate, si rinvia alle singole risorse indicate nel conto del bilancio.

Titolo III – Entrate Extratributarie

Tali entrate sono state accertate complessivamente per un importo di **€ 3.247.901,42**, rispetto ad una previsione definitiva pari a **€ 3.324.938,00**, con una percentuale di realizzazione del 97,7%. Si segnala che a fronte della diminuzione di alcune poste di entrata come le sanzioni amministrative, gli interessi attivi e il fondo rotativo per la progettualità nonché di altre entrate extratributarie vincolate che hanno però corrispondenza in uscita con effetti neutri sui saldi, sono stati rilevati maggiori incassi sul fronte degli utili

e dividendi delle società partecipate nonché delle economie sui mutui estinti.

Per quanto riguarda gli utili, nel 2013 si sono accertate somme per complessivi € 707.474,74 rispetto ad una previsione iniziale di € 560.000,00 con una maggiore entrata di € 147.474,74 che è stata applicata al bilancio nel corso dell'esercizio.

Dividendi 2013	
SAPIR	469.700,14
ROMAGNA ACQUE	237.774,60
Totale	707.474,74

Nel corso del 2013 sono stati accertati e riscossi interessi per un importo complessivo di 293.163,50, euro con una minore entrata di 36.836,50 euro rispetto alla previsione assestata di 330.000 euro (che a sua volta era stata già ridotta di 200mila euro nei confronti della previsione iniziale). Nel corso del 2013 i tassi di interesse si sono mantenuti su livelli molto bassi. L'Euribor 3m, parametro principale di riferimento per il calcolo dei rendimenti delle operazioni di reimpiego delle liquidità effettuate, è oscillato dallo 0,08 del mese di gennaio allo 0,183 di dicembre 2013. L'entrata a regime della tesoreria unica, disposta con il Decreto

Salva Italia, d.l. 201/2011, ha ridotto in maniera assai drastica la potenzialità di questa entrata che più o meno a parità di condizioni di mercato è passata dai 594mila euro dell'esercizio 2012 ai 293mila euro dell'esercizio appena concluso.

Di seguito si riporta l'andamento di tale entrata negli ultimi 8 esercizi:

Interessi attivi 2006-2013

anni	consuntivo	differenza	%
2006	896.561,92		
2007	1.017.597,86	121.035,94	13,50
2008	1.504.420,14	486.822,28	47,84
2009	836.759,76	-667.660,38	-44,38
2010	420.909,59	-415.850,17	-49,70
2011	476.731,68	55.822,09	13,26
2012	594.600,96	117.869,28	24,72
2013	293.163,50	-301.437,16	-50,70

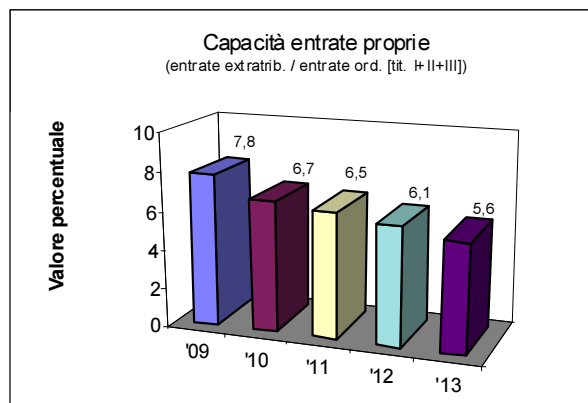
Come risulta dalla tabella sotto riportata, la percentuale di realizzazione delle entrate extratributarie rispetto alle previsioni definitive è pari al 97,7%.

<u>Entrate extratributarie</u>	<u>Previsione Iniziale 2013</u>	<u>Prev. definitiva 2013</u>	<u>Accertato al 31/12/2013</u>	<u>±</u>	<u>% acc. / prev.</u>
<i>Entrate extratributarie vincolate</i>	39.100,00	37.459,00	5.229,34	-32.229,66	14,0%
<i>Proventi beni dell'ente (fitti attivi, noli palestre)</i>	383.532,00	418.369,00	436.727,61	18.358,61	104,4%
<i>Interessi attivi</i>	530.000,00	330.000,00	293.163,50	-36.836,50	88,8%
<i>Utili e dividendi società partecipate</i>	560.000,00	707.000,00	707.474,74	474,74	100,1%
<i>Sanzioni amministrative</i>	284.000,00	297.000,00	246.760,52	-50.239,48	83,1%
<i>Fondo rotativo per la progettualità interna</i>	90.000,00	90.000,00	18.957,21	-71.042,79	21,1%
<i>Altre entrate extratributarie</i>	1.001.150,00	1.445.110,00	1.539.588,50	94.478,50	106,5%
Totale	2.887.782,00	3.324.938,00	3.247.901,42	-77.036,58	97,7%

Riscossioni

Le entrate correnti di competenza sono state riscosse complessivamente per € 35.635.569,13 pari al 61,2% dell'accertato che in valore assoluto corrisponde ad € 58.234.257,31.

Rispetto al dato dell'anno precedente, la quota delle riscossioni rapportata agli accertamenti di competenza ha registrato un peggioramento del 14,9%. Su tale risultato ha sicuramente influito il mancato incasso del **Tributo per l'Esercizio delle Funzioni di protezione, tutela e igiene dell'Ambiente (T.E.F.A.)**

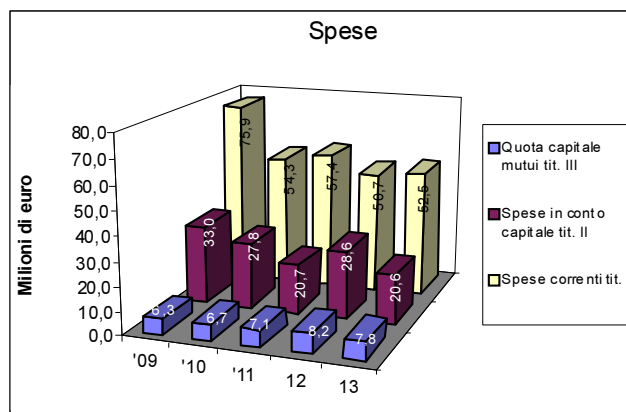


Spese – impegni/previsioni definitive

Le spese impegnate rispetto alle previsioni definitive risultano le seguenti:

<u>oggetto della spesa</u>	<u>Somme impegnate</u>	<u>Previsione definitiva</u>	<u>Maggiori o Minori spese</u>	<u>% di realizzo</u>
<i>Titolo I - Spese correnti</i>	52.450.768,09	53.924.781,00	-1.474.012,91	97,3%
<i>Titolo II - Spese in conto capitale</i>	20.594.523,96	21.187.200,00	-592.676,04	97,2%
<i>Titolo III - Spese per rimborso di prestiti</i>	7.786.561,01	7.803.914,00	-17.352,99	99,8%
<i>Titolo IV - Partite di giro</i>	6.240.360,55	12.160.000,00	-5.919.639,45	51,3%
<i>Totale generale della spesa</i>	87.072.213,61	95.075.895,00	-8.003.681,39	91,6%
<i>Pagamenti in conto competenza</i>	48.973.058,85			
<i>Resti da pagare (residui passivi)</i>	38.099.154,76			

La spesa corrente (Tit. I), più la spesa per rimborso prestiti (Tit. III), più la quota di entrate correnti destinata agli investimenti ammonta a 60.237.329,10 euro (dato riferito all'impegnato) così suddivisa:



<u>Spese</u>	<u>Previsione Iniziale 2013</u>	<u>Previsione Definitiva 2013</u>	<u>Impegnato al 31/12/2013</u>	<u>±</u>	<u>% imp. /prev.</u>
<i>Oneri a carico provincia per t.p.l.</i>	121.040,00	121.040,00	121.040,00	-	100,0%
<i>Spese di personale</i>	16.970.641,00	16.729.604,00	16.658.408,61	71.195,39	99,6%
<i>Spese per interessi</i>	4.856.696,00	4.682.696,00	4.681.745,03	950,97	100,0%
<i>Imposte e tasse</i>	1.294.200,00	1.294.200,00	1.286.425,66	7.774,34	99,4%
<i>Fondo di riserva</i>	150.000,00	107.540,00	-	107.540,00	0,0%
<i>Fondo per restituzione trasfer.ti erariali</i>	1.170.597,00	1.203.597,00	1.203.596,10	0,90	100,0%
<i>Altre spese correnti</i>	10.474.031,00	11.080.711,00	10.928.997,27	151.713,73	98,6%
<i>Quota capitale mutui e prestiti</i>	7.888.914,00	7.803.914,00	7.786.561,01	17.352,99	99,8%
<i>Deleghe e contributi regionali vincolati</i>	11.711.408,00	17.124.279,00	16.229.712,72	894.566,28	94,8%
<i>Altre spese correnti vincolate</i>	490.171,00	1.581.114,00	1.340.842,70	240.271,30	84,8%
<i>Totale</i>	55.127.698,00	61.728.695,00	60.237.329,10	1.491.365,90	97,6%

Da tale tabella si evince che complessivamente le spese impegnate sulla previsione definitiva sono pari al 97,6% dato che indica una piena realizzazione dei programmi (come in dettaglio viene riportato nelle singole relazioni dei Servizi - vol. II).

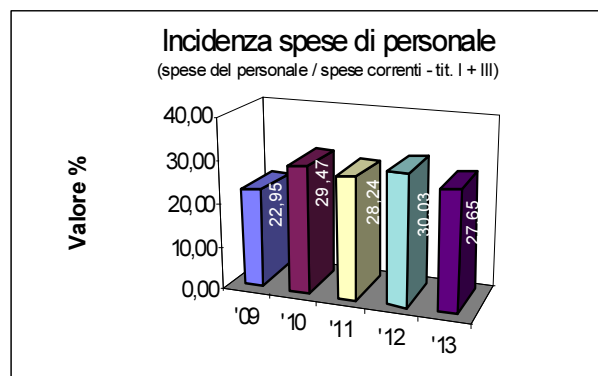
Dal confronto fra le spese correnti 2012 e 2013, riclassificate secondo la natura dei fattori produttivi, sembrerebbe emergere un aumento, ma in realtà lo

scostamento (+1,3 milioni di euro) è quasi totalmente dovuto all'iscrizione nella parte spesa dell'importo da restituire allo Stato per l'incapienza del fondo sperimentale di riequilibrio rispetto ai tagli disposti col D.L. 95/2012 (c.d. spending review).

	2012	comp. %	2013	comp. %
<i>personale</i>	17.682.113,16	30,03	16.658.408,61	27,65
<i>acquisto di beni di consumo e materie prime</i>	791.138,9	1,34	816.912,30	1,36
<i>prestazioni di servizi</i>	19.417.336,69	32,97	23.711.808,52	39,36
<i>utilizzo di beni di terzi</i>	379.862,2	0,65	281.957,24	0,47
<i>trasferimenti</i>	6.179.707,85	10,49	3.808.953,13	6,32
<i>interessi passivi ed oneri finanziari diversi</i>	4.921.825,63	8,36	4.681.745,03	7,77
<i>imposte e tasse</i>	1.289.404,28	2,19	1.286.425,66	2,14
<i>oneri straordinari della gestione corrente</i>	44.307,59	0,08	1.204.557,60	2,00
<i>rimborso di quota capitale di mutui e prestiti</i>	8.182.925,06	13,90	7.786.561,01	12,93
Totale	58.888.621,50	100,00	60.237.329,10	100,00

In particolar modo si sono ridotte in misura considerevole le spese per utilizzo di beni di terzi (-25,8%) e per trasferimenti (-38,4%), queste ultime finanziate in larga parte da entrate a destinazione vincolata. Anche le spese di personale e quelle per interessi passivi registrano una certa flessione (rispettivamente -5,8% e -4,9%) mentre la spesa per imposte e tasse (in prevalenza Irap) si mantiene stabile (-0,2). La diminuzione della quota di rimborso di capitale per mutui e prestiti è solo apparente ed è dovuta al fatto che nel 2012 in questa voce di spesa era ricompreso l'utilizzo di un contributo statale per la riduzione del debito (€ 588.752,29), al netto di tale operazione si registra un l'incremento pari a +2,5%.

La spesa complessiva del **personale** impegnata per l'anno 2013 è stata pari a € 16.658.408,61, inferiore a quella per l'anno 2012 di circa un milione di euro (-5,8%), mentre complessivamente i dipendenti in servizio sono passati da 457 a 446.



La tabella che segue illustra la dinamica occupazionale. I dipendenti in servizio al 31/12/2013 sono risultati essere 11 in meno rispetto al 31/12 dell'anno precedente. Questo ultimo dato diverge da quello esposto nella relazione al rendiconto 2012 in quanto il Giudice del lavoro del Tribunale di Ravenna con sentenze n. 264, 265 e 266 del 2013 ha disposto tre assunzioni con effetto retroattivo di cui due relative a dipendenti con contratto a tempo determinato ed una riferita ad una persona ad incarico.

	TI	TD	Totale
dipendenti al 31/12/2012	456	1	457
Assunti nel 2013	0	1	1
Cessati nel 2013	12	0	12
dipendenti al 31/12/2013	444	2	446

Come già detto, nel 2013 la spesa per interessi è diminuita del 4,9 per cento. La riduzione è dovuta a diversi fattori. Da un lato si deve tenere conto di un livello di tassi di interesse ai minimi storici (il riferimento è all'euribor a 6 mesi). Inoltre si deve considerare la composizione dei piani di ammortamento dei mutui a tasso fisso della Cassa Depositi e Prestiti, che applica il piano di tipo "francese" che prevede rate costanti con quota capitale crescente e quota interessi decrescente, causando un progressivo aumento della spesa per rimborso dei prestiti a fronte di una progressiva riduzione della spesa per interessi. Infine bisogna tenere presente che nel 2013 è stata effettuata un'operazione di estinzione anticipata di mutui diversi con la Cassa DD. PP. che ha portato a una riduzione del debito residuo per € 2.615.871,43 e questo ha prodotto i suoi effetti già sulla rata di ammortamento del 31/12/2013 sia in termini di riduzione della quota capitale che della quota interessi. Si consideri che nel 2013 sono entrati in ammortamento nuovi mutui per € 1.667.945,00 mentre un mutuo dell'importo originario di € 1.032.913,80 è giunto a scadenza nel 2013. La spesa per il rimborso delle quote capitale dei prestiti che, al netto del contributo statale per la riduzione del debito, è stata pari a € 7.594.172,77 nel 2013 ha invece registrato un aumento del 2,5%. L'incremento della spesa per il rimborso delle quote capitale dei prestiti, nonostante l'operazione di estinzione anticipata di diversi mutui con la Cassa DD.PP. di cui si parlava sopra, deriva principalmente dalla composizione del nostro debito che a seguito delle rinegoziazioni e del rifinanziamento di vecchi mutui ha posticipato la data di estinzione di molti mutui. Le operazioni finanziarie di rinegoziazione di mutui effettuate negli anni 1996 e 2003 pur portando ad un immediato risparmio dovuto all'abbassamento

dei tassi di interesse nel medio-lungo periodo hanno avuto come effetto il prolungamento dei piani di ammortamento dei mutui rinegoziati con ciò annullando l'effetto di compensazione fra nuovi mutui in ammortamento e mutui arrivati alla naturale scadenza, per cui fino a circa il 2015 non potremo beneficiare di minori oneri per l'ammortamento dei prestiti. L'aumento della spesa per rimborso dei prestiti è dovuto anche alla tipologia dei piani di ammortamento c.d. alla francese con quote capitale crescenti di cui si accennava sopra.

Gestione competenza corrente

Alla luce dei dati consuntivi sopra riportati complessivamente la gestione corrente 2013, per la prima volta nei tempi recenti, si chiude con un disavanzo di competenza corrente (-1.229.549,54 euro). Come già ricordato nella sezione relativa alle entrate, il risultato di amministrazione ha risentito delle diverse manovre che hanno disposto tagli sui bilanci delle Province: dal D.L. 78/2010 al D.L. 98/2011, dal D.L. 201/2011 al D.L. 95/2012.

In generale si confermano le considerazioni formulate in occasione della salvaguardia degli equilibri di bilancio (delibera del Consiglio Provinciale n. 67 del 24 settembre 2013) e in sede di assestamento generale (delibera del Consiglio Provinciale n. 79 del 26 novembre 2013).

Complessivamente la situazione economica di bilancio si riassume nelle seguenti risultanze:

*Entrate Tit. I+II+III +
avanzo applicato al Tit. I* € 58.992.367,31

*Spese Tit. I+III + Spese Tit. II
finanz. con E. correnti* € 60.237.329,10

Disavanzo di parte corrente € -1.244.961,79

Investimenti

Complessivamente le spese per investimenti ammontano a 4,4 milioni di euro a fronte dei 5,6 milioni di euro del 2012, registrando quindi una diminuzione pari al 20,7%.

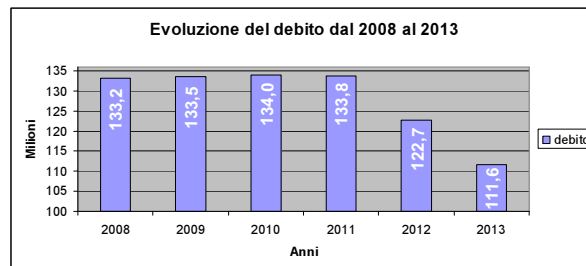
Le spese di investimento sono state così finanziate:

<i>mezzi propri:</i>	2012	2013
eccedenze entrate correnti per finanziare investimenti	278.380,51	0,00
avanzo di amministrazione	624.421,00	428.749,00
reinv.to alienazione beni	2.588,95	0,00
Totale	905.390,46	428.749,00
<i>mezzi di terzi:</i>		
mutui	975.000,00	0,00
devoluzioni mutui	556.013,77	520.000,0
prestiti obbligazionari	0,00	0,00
Totale	1.531.013,77	520.000,00
<i>trasferimenti:</i>		
contributi Stato	530.840,85	751.591,85
deleghe e contributi vincolati Regione	2.209.210,22	2.426.805,21
contributi di altri	423.291,71	310.791,71
Totale	3.163.342,78	3.489.188,77
Totale generale	5.599.747,01	4.437.937,77

Di seguito si riportano gli investimenti 2013 suddivisi per servizi:

	2012	2013
Processi di supporto	-	-
Bilancio, Provveditorato e Servizi sociali	130.200,00	64.500,00
Reti, Cultura, Polizia e Trasporti	499.000,00	-
Agricoltura, caccia e pesca	555.647,22	22.000,00
Attività produttive	2.203.826,04	3.245.937,77
Viabilità	2.153.684,00	847.500,00
Edilizia	55.000,00	258.000,00
Ambiente e suolo	-	-
Cultura, sport e tempo libero	-	-
Formazione Prof.le e Istruzione	-	-
Totale	5.597.357,26	4.437.937,77
Avanzo investimenti	2.389,75	15.412,25

Nel 2013 non si è fatto ricorso a nuovo indebitamento, così come era già avvenuto nel 2012 (difatti la somma di 975.000 euro si riferisce ad una quota di un mutuo flessibile assunto nell'anno 2010). È pertanto proseguita la politica di riduzione del debito che ha fatto sì che lo stesso si sia ridotto dai 133,8 milioni del 2011 a 111,6 milioni dell'esercizio appena concluso.



Questa politica tuttavia, in parte indotta dai vincoli ai pagamenti imposti dal patto di stabilità interno, ha di fatto assai limitato l'avvio di nuove opere.

Gestione di cassa

La gestione di cassa presenta le seguenti risultanze:

Fondo di cassa al 31/12/2012 € 39.853.080,47

Riscossioni

a) - in conto competenza € 49.036.800,04

b) - in conto residui € 26.496.291,45

Totale € 115.386.171,96

Pagamenti

a) - in conto competenza € 48.973.058,85

b) - in conto residui € 37.685.324,21

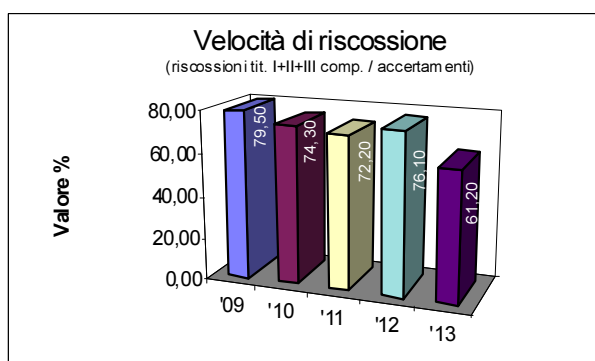
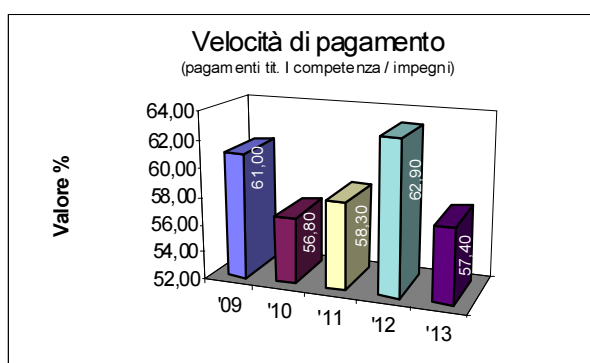
Totale € 86.658.383,06

Fondo di cassa al 31/12/2013 € 28.727.788,90

Si nota dalla tabella precedente che il fondo di cassa di fine esercizio registra un decremento di circa 11,1 milioni di euro rispetto al fondo cassa iniziale riportandosi in tal modo ai livelli di fine 2011.

La velocità di riscossione delle entrate correnti (61,2% contro 76,1% nel 2012) è scesa drasticamente soprattutto a causa di un rallentamento nell'incasso dei

trasferimenti regionali (a parità di accertamenti infatti gli incassi sono scesi da 20,4 milioni di euro nel 2012 a 12,7 milioni nel 2013). Di conseguenza, seppure in misura inferiore, si è ridotta anche la velocità di pagamento delle spese correnti (57,4% contro 62,9%) tornando poco al di sotto al dato del 2011.



I Risultati complessivi della gestione

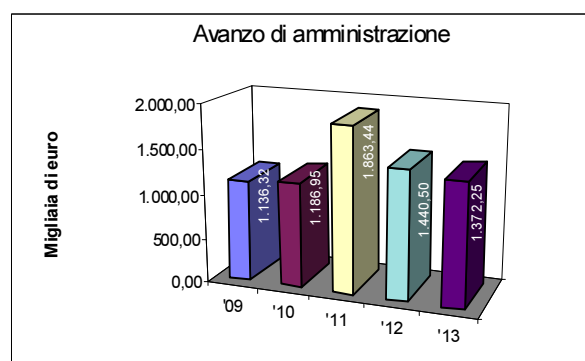
Complessivamente il conto del bilancio si chiude per il 2013, come per gli anni precedenti, con un risultato positivo, infatti l'**avanzo di amministrazione** ammonta a Euro 1.372.247,25 ed è pari al 2,6% delle spese di parte corrente (titolo I).

Tale risultato è così determinato:

Fondo cassa a fine esercizio	€ 28.727.788,90
Residui attivi al 31/12/2013	€ 104.916.507,72
Totale attività	€ 133.644.296,62
Residui passivi al 31/12/2013	€ 132.272.049,37
Avanzo di amministrazione	€ 1.372.247,25

L'avanzo di amministrazione è leggermente inferiore a quello dell'esercizio precedente sia in valore assoluto

(1.372.247,25 contro 1.440.500,75 del 2012) che in termini percentuali (2,6% rispetto a 2,8%).



L'avanzo di amministrazione deriva dalla somma algebrica del disavanzo di competenza pari a - 1.229.549,54 (che a sua volta è dato dalla differenza fra il disavanzo di competenza corrente -1.244.961,79 e l'avanzo di parte capitale 15.412,25) più l'avanzo derivante dalla gestione residui pari a € 2.601.796,79.

L'avanzo complessivo, che come si è detto è pari a € 1.372.247,25, si compone di una somma di € 425.920,92 relativa all'avanzo vincolato investimenti di un'ulteriore quota di avanzo vincolato (€ 42.915,00) e di una parte di avanzo disponibile pari a € 903.411,33.

L'**avanzo di competenza** è dato dalla differenza positiva tra le entrate complessivamente accertate, tenendo conto anche dell'avanzo dell'anno precedente applicato al bilancio, e le spese complessivamente impegnate come riportato di seguito:

Entrate accertate	€ 84.655.805,07
Spese impegnate	€ 87.072.213,61
Differenza	- € 2.416.408,54
Applicazione avanzo 2012	€ 1.186.859,00
Avanzo di competenza	- € 1.229.549,54

L'avanzo derivante dalla **gestione residui**, è conseguente alle verifiche effettuate durante l'anno ed in particolare alla ricognizione effettuata su tutte le poste a residuo, attive e passive, alla chiusura dell'esercizio; prima dell'inserimento nel conto del

bilancio dei residui attivi e passivi si è provveduto, con deliberazione della Giunta Provinciale n. 28 del 19 febbraio 2013, al riaccertamento dei residui stessi verificando le ragioni del credito e del debito.

La notevole entità dell'avanzo della gestione residui è in parte dovuta ad economie fisiologiche su impegni di spesa del personale relativi al 2012 che si sono rivelati superiori al necessario anche a causa della frammentazione degli interventi di spesa e in parte ad un'operazione di verifica straordinaria degli impegni di spesa assunti in maniera automatica perchè collegati ad entrate di cui è stato rilevato successivamente il venir meno del vincolo di destinazione.

Le variazioni che ha subito la gestione residui sono:

Attività

<i>Maggiori residui attivi</i>	€	14.707,32
<i>Eliminazione residui passivi</i>	€	10.957.406,89
<i>Avanzo 2012 non applicato</i>	€	253.641,75
<i>Totale</i>	€	11.225.755,96

Passività

<i>Eliminazione residui attivi</i>	€	8.623.959,17
<i>Totale gestione residui</i>	€	2.601.796,79

Dopo tale riaccertamento la situazione residui anno 2012 e precedenti, si presenta nei seguenti importi complessivi:

<i>Residui attivi iniziali</i>	€	104.403.045,49
<i>Minori residui attivi</i>	€	8.609.251,85
<i>Residui attivi finali</i>	€	95.793.794,14
<i>Residui passivi iniziali</i>	€	142.815.625,71
<i>Minori residui passivi</i>	€	10.957.406,89
<i>Residui passivi finali</i>	€	131.858.218,82

Parametri di deficitarietà

Per quanto riguarda i parametri di definizione degli Enti in condizione strutturalmente deficitaria, di cui all'articolo 242 del decreto legislativo 18 agosto 2000, n. 267, il Ministero dell'Interno, con decreto del 18

febbraio 2013, ha individuato i nuovi parametri obiettivi per il triennio 2013-2015. Si rammenta che in base al citato articolo 242 sono da considerarsi in condizioni strutturalmente deficitarie gli enti locali nei quali almeno la metà dei parametri obiettivi presentano valori deficitari. La Provincia di Ravenna presenta valori deficitari su due degli otto previsti (come nell'esercizio precedente). I parametri che presentano valori deficitari sono: quello dato dal rapporto fra risultato contabile di gestione e entrate correnti che dovrebbe essere inferiore al 2,5 e che invece presenta un valore del 3,41% e quello che mette a confronto la consistenza dei debiti di finanziamento col totale delle entrate correnti, che dovrebbe essere inferiore al 140% e che invece presenta un valore pari al 191,69%. Tutti gli altri parametri sono pienamente rispettati: da quello che mette in relazione il volume dei residui passivi con la spesa corrente (37,67 contro 50%) a quello fra spese del personale e entrate correnti (28,92 contro 38%), per finire con quello fra debiti fuori bilancio e entrate correnti (0,07% contro 1%). Inoltre la Provincia di Ravenna non ha fatto ricorso ad anticipazioni di tesoreria, non ha subito procedimenti di esecuzione forzata e non ha dovuto effettuare ripiano di squilibri in sede di provvedimento di salvaguardia degli equilibri di bilancio di cui all'art.193 del TUEL (parametri da 6 a 8).

Patto di stabilità 2013

Com'è ormai noto il Patto di Stabilità Interno è nato dall'esigenza di convergenza delle economie degli Stati membri della UE verso specifici parametri, comuni a tutti e condivisi a livello europeo in seno al Patto di Stabilità e Crescita e specificamente nel Trattato di Maastricht.

Lo Stato italiano ha disciplinato le regole del patto di stabilità interno per gli enti locali, per gli anni dal 2012, con gli articoli 30 e 31, della Legge 12 novembre 2011 (Legge di Stabilità 2012), modificati dalla dalla Legge 24 dicembre 2012, n. 228 (Legge di stabilità 2013) ed ha previsto due distinti meccanismi: uno per il calcolo

dell'obiettivo (che è il risultato dell'applicazione di una determinata percentuale alla media delle spese correnti) ed un altro per la verifica del rispetto del medesimo obiettivo (basato sul saldo finanziario calcolato come differenza tra entrate finali e spese finali considerate in termini di competenza mista (accertamenti e impegni per la parte corrente, incassi e pagamenti per la parte in conto capitale (comma 3)

La determinazione dell'obiettivo è avvenuta in più fasi. In una prima fase la Provincia ha applicato alla media della spesa corrente registrata negli anni 2007-2009 la percentuale del 19,8% per l'anno 2013 (art.31, comma 2, lett. a) e ciò ha determinato il calcolo di un obiettivo pari a **14.874 migliaia di euro**. Al saldo finanziario così calcolato è stato sottratto un importo pari alla riduzione dei trasferimenti erariali prevista dall'art.14 comma 2 del D.L. 78/2010 (art. 31, comma 4) (**1.238 migliaia di euro**) e ciò ha determinato un saldo obiettivo al netto dei trasferimenti pari a **13.636 migliaia di euro**.

In seguito, la percentuale da applicare alla media delle spese correnti degli enti non virtuosi è stata abbassata da 19,8 a 19,61 per cento e ciò ha prodotto un ulteriore riduzione dell'obiettivo di 142mila euro.

La Giunta Regionale dell'Emilia-Romagna è intervenuta più volte modificando l'obiettivo:

- con deliberazione n. 432 del 15 aprile 2013 ha neutralizzato il peggioramento del saldo derivante dal patto 2012 (**2.340 migliaia di euro**);
- con deliberazione n. 809 del 17 giugno 2013, ha assegnato alla Provincia di Ravenna **2.177 migliaia di euro** a titolo di patto regionale verticale incentivato sulla base di quanto stabilito dall'art. 1, c. 122, della legge di stabilità 2013;
- con deliberazione n.1539 del 28 ottobre 2013, ha applicato a favore della Provincia di Ravenna le misure di compensazione orizzontale e verticale per un importo complessivo di **4.369 migliaia di euro**.

Infine, il Decreto del MEF n.89037 del 30 ottobre 2013 ha attribuito alla Provincia di Ravenna 17mila euro per ordinanze di protezione civile inerenti dissesti idrogeologici per avversità atmosferiche.

In definitiva il saldo obiettivo finale è risultato essere pari a **6.931 migliaia di euro**.

Di seguito si riporta una tabella con la quale vengono illustrati i calcoli per la determinazione del saldo obiettivo finale.

(dati in migliaia di euro)

A	MEDIA delle spese correnti (2006-2008)	+75.123
B	PERCENTUALI da applicare alla media delle spese correnti (c. 2, art. 31, L. n. 183/2011)	19,8%
C=A x B	SALDO OBIETTIVO determinato come percentuale data della spesa media (comma 2, art. 31, legge n. 183/2011)	+14.874
D	RIDUZIONE DEI TRASFERIMENTI ERARIALI, di cui al comma 2, dell'art. 14, del D.L. n. 78/2010 (comma 4, art.31, legge n. 183/2011)	-1.238
E=C + D	SALDO OBIETTIVO al netto dei trasferimenti	+13.636
F	RECUPERO COMPENSAZIONI ORIZZONTALI 2012	+2.340
G=E+F	SALDO OBIETTIVO peggiorato per il recupero delle compensazioni orizzontali 2012	+15.976
H	Riduzione della percentuale enti non virtuosi da 19,8% a 19,61%	-142
I=G + H	SALDO OBIETTIVO enti non virtuosi (commi 4 e 6, art.31 L.183/2011)	+15.834
J	PATTO REGIONALE compensazioni verticali per neutralizzazione peggioramento da patto 2012	-2.340
K	PATTO REGIONALE "Verticale incentivato" Variazione obiettivo ai sensi dei commi 122 e segg. art.1 L. n.228/2012	-2.177
L	PATTO REGIONALE "Verticale e orizzontale" Variazione obiettivo ai sensi del comma 138, art 1, legge n. 220/2010 (comma 17, art. 32, L. n. 183/2011)	-4.369
M=I+J+K+L	SALDO OBIETTIVO RIDETERMINATO PATTO REGIONALE	6.948
N	RIDUZIONE OBIETTIVO (art.1, c. 122, L.220/2010)	-17
O=M+N	SALDO OBIETTIVO FINALE	6.931

Il servizio bilancio ha effettuato durante tutto l'anno un monitoraggio costante delle entrate e delle uscite rilevanti ai fini del patto di stabilità al fine di verificare che i pagamenti effettuati per spese di investimento fossero compatibili col saldo obiettivo da raggiungere. Complessivamente sono stati effettuati pagamenti rilevanti ai fini del patto di stabilità per 12,7 milioni di euro di cui 7,8 grazie al decreto c.d. sblocca debiti (D.L. 35/2013). Se si considera che attraverso il patto regionale sono stati concessi alla provincia spazi finanziari per 8,9 milioni di euro appare evidente che senza questi due interventi il nostro ente non solo non avrebbe potuto pagare nemmeno un euro, ma non avrebbe nemmeno raggiunto il saldo obiettivo.

Le risultanze del monitoraggio semestrale al 31 dicembre 2013, effettuate sulla base del decreto del Ministero dell'Economia e delle Finanze n. 0070998 del 28 agosto 2013, risultano essere le seguenti:

(dati in migliaia di euro)

(A)	Entrate correnti nette (accertamenti tit. 1°, 2°, 3°)	57.062
(B)	Entrate in c/capitale nette (incassi tit. 4°)	6.391
(C)=(A)+(B)	Entrate finali nette	63.453
(D)	Spese correnti nette (impegni tit.1°)	51.279
(E)	Spese in c/capitale nette (pagamenti tit. 2°)	4.924
(F)=(D)+(E)	Spese finali nette	56.203
(G)=(C)-(F)	Saldo finanziario effettivo al 31.12.2013	+7.250
(H)	Obiettivo programmatico 2013	+6.931
(I)=(G)-(H)	Differenza fra saldo finanziario effettivo e obiettivo annuale	+319

Come si può notare la differenza fra saldo finanziario effettivo e obiettivo annuale ammonta a 319 migliaia di euro. Tale somma risulta essere pertanto largamente inferiore al 20% dell'obiettivo determinato dalle norme dello Stato in modo da non determinare nel 2014 un annullamento dei benefici concessi dalla Regione Emilia-Romagna col patto territoriale. Ciò è stato

possibile grazie al costante monitoraggio di incassi e pagamenti effettuato durante tutto l'anno.

Nonostante ciò al momento le esigenze di pagamento in conto di capitale restano assai elevate e, in assenza di una rideterminazione dell'obiettivo programmatico, il raggiungimento di tale obiettivo nel 2014 risulterà pressochè impossibile. Inoltre, a seguito dell'attuazione dell'art.9 comma 3bis del D.L. 29.11.2008 n.185, sono state rilasciate certificazioni di crediti per un ammontare di circa 1,64 milioni di euro. Il pagamento di tali somme, cedute dai fornitori ad intermediari finanziari, è stato rinviato all'esercizio 2014 e ciò peggiorerà ulteriormente il saldo finanziario.

Allegati

Per riassumere si allegano alla presente relazione il prospetto dimostrativo del risultato di amministrazione (allegato A), la situazione economica di parte corrente (allegato B), la situazione economica degli investimenti e delle relative fonti di finanziamento (allegato C), il riepilogo per programmi e centri di responsabilità (allegato D), il prospetto riepilogativo delle devoluzioni di mutui effettuate (allegato E), la tabella dei parametri di cui al D. M. 24 settembre 2009 (allegato F), il prospetto per la certificazione del Patto di stabilità interno (allegato G), gli investimenti, i prospetti riassuntivi del conto del bilancio, del conto economico e dello stato patrimoniale.

RISULTATO DI AMMINISTRAZIONE 2013

a) PARTE RESIDUI

Attività:

Sopravvenienze attive	€.	14.707,32	
Eliminazione residui passivi	€.	10.957.406,89	
Avanzo di amministrazione 2012 non applicato	€.	253.641,75	€.
			<u>11.225.755,96</u>
Passività:			
Eliminazione residui attivi	€.	8.623.959,17	€.
Avanzo gestione residui			<u><u>2.601.796,79</u></u>

b) PARTE COMPETENZA CORRENTE

Entrate correnti - Titolo I	€.	32.992.863,37	
Entrate correnti - Titolo II	€.	21.993.492,52	
Entrate correnti - Titolo III	€.	3.247.901,42	
Avanzo di amministrazione 2012 applicato al titolo I della spesa	€.	758.110,00	€.
			<u>58.992.367,31</u>
Spese correnti -Titolo I	€.	52.450.768,09	
Spese per rimborso prestiti –Titolo III	€.	7.786.561,01	€.
			60.237.329,10
Spese in conto capitale finanziate con entrate correnti	€.	0,00	€.
			0,00
Avanzo gestione competenza corrente			<u><u>-1.244.961,79</u></u>

c) PARTE COMPETENZA IN CONTO CAPITALE

Entrate in conto capitale – Titolo IV	€.	19.661.187,21	
Accensione di prestiti - Titolo V	€.	520.000,00	
Entrate correnti che finanziano investimenti	€.	0,00	
Avanzo di amministrazione 2012 applicato al titolo II della spesa	€.	428.749,00	€.
			<u>20.609.936,21</u>
Spese in conto capitale - Titolo II	€.	20.594.523,96	€.
Avanzo gestione competenza in conto capitale			<u><u>15.412,25</u></u>
arrotondamenti derivanti da conversione in euro	€.		€.
			0
d) AVANZO DI AMMINISTRAZIONE (a+b+c)			<u><u>€.</u></u>
			<u><u>1.372.247,25</u></u>

distinto in:

1.1) Fondi non vincolati	€.	903.411,33	
2.1) Avanzo vincolato	€.	42.915,00	
3.1) Avanzo vincolato investimenti	€.	425.920,92	
4.1) Fondo ammortamento	€.	0,00	
	€.		<u><u>1.372.247,25</u></u>

P/entrata

Titolo	Previsione iniziale 2013	Previsione assestata 2013	Consuntivo accertamenti 2013	comp. %
Titolo I				
Imposta su RCA	21.600.000,00	20.687.942,00	19.376.351,91	32,8
I.P.T.	9.700.000,00	9.830.000,00	9.643.063,20	16,3
TOSAP	130.000,00	130.000,00	126.084,48	0,2
Tributo prov.le (5% T.I.A.)	3.100.000,00	3.100.000,00	3.000.000,00	5,1
Addizionale ENEL	420.000,00	423.000,00	421.990,60	0,7
Fondo sperimentale di riequilibrio	423.004,00	423.004,00	425.373,18	0,7
Totale entrate tributarie (tit. I)	35.373.004,00	34.593.946,00	32.992.863,37	55,9
Titolo II				
Deleghe e contributi regionali vincolati	11.711.408,00	17.124.279,00	16.256.838,22	27,6
Esercizio delega	911.472,00	911.472,00	910.965,55	1,5
Trasferimenti statali	32.842,00	107.971,00	102.638,46	0,2
Altri trasferimenti correnti vincolati	418.229,00	1.435.684,00	1.232.974,90	2,1
Altri trasferimenti correnti non vincolati	115.000,00	394.334,00	405.995,71	0,7
Tributo reg. speciale discarica	165.958,00	165.958,00	172.077,01	0,3
Contributo reg.le personale trasferito	2.412.003,00	2.412.003,00	2.412.002,67	4,1
Contrib. reg.le pers.le servizi impiego	500.000,00	500.000,00	500.000,00	0,8
Totale trasferimenti correnti (tit. II)	16.266.912,00	23.051.701,00	21.993.492,52	37,3
Titolo III				
Entrate extratributarie vincolate	39.100,00	37.459,00	5.229,34	0,0
Entrate extratrib. parzialm. vincolate	-	-	-	0,0
Altre entrate proprie	2.616.859,00	3.055.656,00	2.925.024,71	5,0
Contributo reg.le spese uffici SPA	141.823,00	141.823,00	141.822,27	0,2
Fondo rotativo progettualità interna	90.000,00	90.000,00	18.957,21	0,0
Economie su mutui estinti	-	-	156.867,89	0,3
Totale entrate extratributarie (tit.III)	2.887.782,00	3.324.938,00	3.247.901,42	5,5
Avanzo	600.000,00	758.110,00	758.110,00	5,5
Totale entrate correnti (tit. I+II+III)	55.127.698,00	61.728.695,00	58.992.367,31	
Deleghe e contributi regionali vincolati	11.711.408,00	17.124.279,00	16.256.838,22	27,6
Trasferimenti statali vincolati	32.842,00	107.971,00	1.335.613,36	2,3
Altri trasferimenti correnti vincolati	418.229,00	1.435.684,00	405.995,71	0,7
Entrate extratributarie vincolate	39.100,00	37.459,00	5.229,34	0,0
Totale entrate vincolate	12.201.579,00	18.705.393,00	18.003.676,63	30,5
Totale situaz.economica al netto vincola	42.926.119,00	43.023.302,00	40.988.690,68	69,5
Totale situaz.economica al netto vincola -	31.214.711,00 -	25.899.023,00 -	24.731.852,46	

P/spesa

Titolo	Previsione iniziale 2013	Previsione assestata 2013	Consuntivo impegni 2013	comp. %
Titolo I				
Deleghe e contributi regionali vincolati	11.711.408,00	17.124.279,00	16.229.712,72	26,9
Altre spese correnti vincolate	490.171,00	1.581.114,00	1.340.842,70	2,2
Spese correnti parz. vincolate	-	-	-	0,0
Oneri a carico provincia gestione t.p.l.	121.040,00	121.040,00	121.040,00	0,2
Spese di personale	16.880.641,00	16.639.604,00	16.639.451,40	27,6
Altre spese di personale vincolate	90.000,00	90.000,00	18.957,21	0,0
Spese per interessi	4.856.696,00	4.682.696,00	4.681.745,03	7,8
Imposte e tasse	1.294.200,00	1.294.200,00	1.286.425,66	2,1
Fondo di riserva	150.000,00	107.540,00	-	0,0
Fondo restituzione trasferim. erariali	42.203,00	42.203,00	42.202,10	0,1
Altre spese correnti (consumi, gestionali, contributi, ecc.)	10.474.031,00	11.080.711,00	10.928.997,27	18,1
Restituzione allo Stato per incapacienza fondo sperim. riequilibrio	1.128.394,00	1.161.394,00	1.161.394,00	1,9
Totale spese correnti (tit. I)	47.238.784,00	53.924.781,00	52.450.768,09	87,1
Titolo III				
Quota capitale mutui e prestiti	7.888.914,00	7.803.914,00	7.786.561,01	12,9
Totale spese rimborso prestiti (tit. III)	7.888.914,00	7.803.914,00	7.786.561,01	12,9
Totale (tit.I + tit.III)	55.127.698,00	61.728.695,00	60.237.329,10	100,0
Eccedenze per spese di investimento	-	-	-	0,0
Totale (tit.I+tit.III+ecced. entrate correnti)	55.127.698,00	61.728.695,00	60.237.329,10	100,0
Deleghe e contributi regionali vincolati	11.711.408,00	17.124.279,00	1.340.842,70	2,2
Altre spese correnti vincolate	490.171,00	1.581.114,00	-	0,0
Totale spese vincolate	12.201.579,00	18.705.393,00	1.340.842,70	2,2
	42.926.119,00	43.023.302,00	58.896.486,40	97,8
Differenza			- 1.244.961,79	

Provincia di Ravenna
Rendiconto della gestione 2013
Riepilogo spesa per programmi

ALLEGATO D

	PROGRAMMA	Titolo	Prev. iniziale	Variazioni	Assestato	Impegnato
02	AFFARI GENERALI AFFARI GENERALI	1 SPESE CORRENTI	1.571.305,00 1.571.305,00	347.324,00 347.324,00	1.918.629,00 1.918.629,00	1.875.044,13 1.875.044,13
08	BILANCIO, PROGRAMMAZIONE E CONTROLLO ECONOMICO FINANZ., RISORSE UMANE BILANCIO, PROGRAMMAZIONE E CONTROLLO ECONOMICO FINANZ., RISORSE UMANE	1 SPESE CORRENTI 2 SPESE IN CONTO CAPITALE 3 SPESE PER RIMBORSO PRESTITI	10.838.892,00 15.100.000,00 7.888.914,00 33.827.806,00	40.162,00 1.500.000,00 - 85.000,00 1.455.162,00	10.879.054,00 16.600.000,00 7.803.914,00 35.282.968,00	10.711.653,08 16.221.086,19 7.786.561,01 34.719.300,28
10	RETI, CULTURA, POLIZIA PROVINCIALE E TRASPORTI RETI, CULTURA, POLIZIA PROVINCIALE E TRASPORTI	1 SPESE CORRENTI 2 SPESE IN CONTO CAPITALE	4.601.392,00 30.000,00 4.631.392,00	- 198.166,00 - - 198.166,00	4.403.226,00 30.000,00 4.433.226,00	4.252.710,91 4.252.710,91
14	POLITICHE AGRICOLE E SVILUPPO RURALE POLITICHE AGRICOLE E SVILUPPO RURALE	1 SPESE CORRENTI 2 SPESE IN CONTO CAPITALE	2.552.767,00 25.000,00 2.577.767,00	- 31.156,00 30.472,00 - 684,00	2.521.611,00 55.472,00 2.577.083,00	2.389.194,67 22.000,00 2.411.194,67
16	ATTIVITA' PRODUTTIVE E POLITICHE COMUNITARIE ATTIVITA' PRODUTTIVE E POLITICHE COMUNITARIE	1 SPESE CORRENTI 2 SPESE IN CONTO CAPITALE	1.656.880,00 2.561.633,00 4.218.513,00	1.190.590,00 684.306,00 1.874.896,00	2.847.470,00 3.245.939,00 6.093.409,00	2.614.054,06 3.245.937,77 5.859.991,83
18	LAVORI PUBBLICI LAVORI PUBBLICI	1 SPESE CORRENTI 2 SPESE IN CONTO CAPITALE	12.324.709,00 2.417.789,00 14.742.498,00	- 70.040,00 - 1.162.000,00 - 1.232.040,00	12.254.669,00 1.255.789,00 13.510.458,00	12.175.893,81 1.105.500,00 13.281.393,81
26	AMBIENTE E TERRITORIO AMBIENTE E TERRITORIO	1 SPESE CORRENTI	1.005.560,00 1.005.560,00	- 58.500,00 - 58.500,00	947.060,00 947.060,00	940.334,19 940.334,19
30	FORMAZIONE LAVORO, ISTRUZIONE E POLITICHE SOCIALI FORMAZIONE LAVORO, ISTRUZIONE E POLITICHE SOCIALI	1 SPESE CORRENTI	12.687.279,00 12.687.279,00	5.465.783,00 5.465.783,00	18.153.062,00 18.153.062,00	17.491.883,24 17.491.883,24
	TOTALE GENERALE		75.262.120,00	7.653.775,00	82.915.895,00	80.831.853,06

SITUAZIONE DEVOLUZIONI ANNO 2013

N.	Progetto	Delibera progetto	Importo	Impegno	CAP/Art.	Accertamento	Note	Stato pratica
1	Diverso utilizzo del mutuo dell'importo originario di €. 1.430.000,00 per trasferimento di capitale al Comune di Cervia per completamento pista ciclabile argine Savio tra Cannuzzo e Castiglione tratto ovest.	D.G.P. n. 122 del 22/05/2013 Provv. n. 2146 Settore Attività Produttive e Politiche Comunitarie del 24/06/2013	20.000,00	2013/527	22407/030	2013/195	Economizzato per €. 20.000,00 Imp. 09/1030 (impegno ridotto di €. 600.000,00 a seguito contributo regionale) Posizione mutuo 4538481.00	Autorizzato diverso utilizzo dalla Cassa DDPP con nota prot. 39755 del 19/07/2013
2	Diverso utilizzo di economie accertate su mutui diversi per finanziare interventi di manutenzione straordinaria delle pavimentazioni stradali lungo le strade provinciali delle sezioni di Ravenna, Faenza e Lugo – anno 2013.	D.G.P. n. 236 del 02/10/2013 Sez. Ra D.G.P. n. 237 del 02/10/2013 Sez. Faenza D.G.P. n. 238 del 02/10/2013 Sez. Lugo	202.500,00	2013/1010/1	21801/010	2013/304	- Economizzato per €. 102.600,34 Imp. 06/1278 Mutuo di €. 370.000,00 Posizione 4501941.00 '- Economizzato per €. 43.906,21 Imp. 09/312/1 Mutuo di €. 600.000,00 Posizione 4530276.00 '- Economizzato per €. 19.567,74 Imp. 07/1371 Mutuo di €. 100.000,00 Pos. 4514559.00 '- Economizzato per €. 14.662,96 Imp. 10/566 Mutuo di €. 140.000,00 Pos. 4543821.00 '- Economizzato per €. 21.518,68 Imp. 2005/1348 Mutuo di €. 160.000,00 Pos. 4482246.00	In attesa autorizzazione
3	Diverso utilizzo di economie accertate su mutui diversi per finanziare il trasferimento di capitale all'Unione della Romagna Faentina (ex Unione dei comuni di Brisighella - Casola Valsenio e Riolo Terme) per interventi di miglioramento della viabilità a servizio del territorio collinare - anno 2013	D.C.P. n. 74 del 27/09/2011 Provv. n. 3989 del 16/12/2013 Settore Lavori Pubblici	97.500,00	2013/1060	21807/350	2013/309	- Economizzato per €. 81.361,20 Imp. 06/1269 Mutuo di €. 280.000,00 Posizione 4501642.00 '- Economizzato per €. 11.694,00 Imp. 1995/1160 Mutuo di €. 180.759,91 Posizione 4276029.00 '- Economizzato per €. 4.444,76 Imp. 04/1357 Mutuo di €. 237.000,00 Pos. 4466408.00	In attesa autorizzazione
4	Diverso utilizzo di mutui diversi per finanziare trasferimento di capitale alla Provincia di Reggio Emilia per la realizzazione del 3° programma di attuazione del "Piano di interventi per la segnaletica verticale finalizzato al miglioramento della sicurezza stradale" nell'ambito del Piano nazionale della sicurezza stradale	D.C.P. n. 108 del 30/11/2010 D.G.P. n. 323 del 20/12/2013	200.000,00	2013/1102	21807/320	2013/321	- Economizzato per €. 197.946,00 Imp. 05/1349 Mutuo di €. 200.000,00 Posizione 4482255.00 '- Economizzato per €. 2.054,00 Imp. 2007/1364 Mutuo di €. 1.125.000,00 Posizione 4514838.00	In attesa autorizzazione
			520.000,00					

CERTIFICAZIONE PARAMETRI OBIETTIVI AI FINI DELL' ACCERTAMENTO DELLE CONDIZIONI DI ENTE STRUTTURALMENTE DEFICITARIO PER IL TRIENNIO 2013-2015 - D.M. 18 FEBBRAIO 2013

PROVINCIA DI RAVENNA

CODICE ENTE

2080660000

Approvazione rendiconto dell'esercizio 2013

SI

parametri da considerare per l'individuazione delle condizioni strutturalmente deficitarie

1)	Valore negativo del risultato contabile di gestione superiore in termini di valore assoluto al 2,5 per cento rispetto alle entrate correnti (a tali fini al risultato contabile si aggiunge l'avanzo di amministrazione utilizzato per le spese di investimento);			SI
2)	Volume dei residui passivi complessivi provenienti dal titolo I superiore al 50 per cento degli impegni della medesima spesa corrente (al netto del valore pari ai residui attivi da contributi e trasferimenti correnti dalla regione nonché da contributi e trasferimenti della regione per funzioni delegate);			NO
3)	Volume complessivo delle spese di personale a vario titolo rapportato al volume complessivo delle entrate correnti desumibili dai titoli I, II e III superiore al 38 per cento (al netto dei contributi regionali nonché di altri enti pubblici finalizzati a finanziare spese di personale);			NO
4)	Consistenza dei debiti di finanziamento non assistiti da contribuzioni superiore al 160 per cento per gli enti che presentano un risultato contabile di gestione positivo e superiore al 140 per cento per gli enti che presentano un risultato contabile di gestione negativo rispetto alle entrate correnti desumibili dai titoli I, II e III (fermo restando il rispetto del limite di indebitamento di cui all'art. 204 del tuoel);			SI
5)	Consistenza dei debiti fuori bilancio formati nel corso dell'esercizio superiore al 1 per cento rispetto ai valori di accertamento delle entrate correnti (l'indice si considera negativo ove tale soglia venga superata in tutti gli ultimi tre anni);			NO
6)	Eventuale esistenza al 31 dicembre di anticipazioni di tesoreria non rimborsate superiori al 5 per cento rispetto alle entrate correnti;			NO
7)	Esistenza di procedimenti di esecuzione forzata superiore allo 0,5 per cento delle spese correnti;			NO
8)	Ripiano squilibri in sede di provvedimento di salvaguardia di cui all'art. 193 del tuoel riferito allo stesso esercizio con misure di alienazione di beni patrimoniali e/o avanzo di amministrazione superiore al 5% dei valori della spesa corrente.			NO

Si attesta che i parametri suindicati sono stati determinati in base alle risultanze amministrativo-contabili dell'ente.

Ravenna,

Il Responsabile del Servizio
finanziario
(dott.ssa Silva Bassani)

Patto di stabilità interno 2013 - Art. 31, commi 20 e 20 bis, della legge n. 183/2011**PROSPETTO per la CERTIFICAZIONE
della verifica del rispetto degli obiettivi del patto di stabilità interno 2013**

da trasmettere entro il termine perentorio del 31 marzo 2014

PROVINCIA di RAVENNARAVENNA

VISTO il decreto n. 41930 del Ministero dell'economia e delle finanze del 14 maggio 2013 concernente la determinazione degli obiettivi programmatici relativi al patto di stabilità interno 2013 delle Province e dei Comuni con popolazione superiore a 1.000 abitanti;

VISTO il decreto n. 70998 del 2 settembre 2013 concernente il monitoraggio semestrale del "patto di stabilità interno" per l'anno 2013 delle Province e dei Comuni con popolazione superiore a 1.000 abitanti;

VISTI i risultati della gestione di competenza e di cassa dell'esercizio 2013;

VISTE le informazioni sul monitoraggio del patto di stabilità interno 2013 trasmesse da questo Ente mediante il sito web "http://pattostabilitainterno.tesoro.it".

SI CERTIFICANO LE SEGUENTI RISULTANZE:

		<i>Importi in migliaia di euro</i>
SALDO FINANZIARIO 2013		
		Competenza mista
1	ENTRATE FINALI (al netto delle esclusioni previste dalla norma)	63.453
2	SPESE FINALI (al netto delle esclusioni previste dalla norma)	56.203
3=1- 2	SALDO FINANZIARIO	7.250
4	SALDO OBIETTIVO 2013	6.931
5=3- 4	DIFFERENZA TRA SALDO FINANZIARIO E OBIETTIVO ANNUALE FINALE	319

Sulla base delle predette risultanze si certifica che:

il patto di stabilità interno per l'anno 2013 è stato rispettato

il patto di stabilità interno per l'anno 2013 NON E' STATO RISPETTATO

Presidente della Provincia /
Rappresentante Legale

Responsabile Finanziario

ORGANO DI REVISIONE ECONOMICO-FINANZIARIA

Organo Revisione (1) _____

Organo Revisione (2) _____

Organo Revisione (3) _____

Esercizio Finanziario: 2013

Quadro Riassuntivo della Gestione di Competenza

Valuta: EURO

RISCOSSIONI	(+)	49.036.800,04
PAGAMENTI	(-)	48.973.058,85
<i>Differenza</i>		63.741,19
RESIDUI ATTIVI	(+)	35.619.005,03
RESIDUI PASSIVI	(-)	38.099.154,76
<i>Differenza</i>		-2.480.149,73
DISAVANZO		-2.416.408,54
<i>Risultato di Gestione</i>		
- Fondi Vincolati		42.915,00
- Fondi per Finanziamento Spese in conto capitale		15.412,25
- Fondi di Ammortamento		0,00
- Fondi Non Vincolati		-2.474.735,79

Esercizio Finanziario: 2013

Quadro Riassuntivo della Gestione Finanziaria

Valuta: EURO

	GESTIONE		
	RESIDUI	COMPETENZA	TOTALE
Fondo di cassa al 1° gennaio			39.853.080,47
RISCOSSIONI	26.496.291,45	49.036.800,04	75.533.091,49
PAGAMENTI	37.685.324,21	48.973.058,85	86.658.383,06
<i>FONDO DI CASSA al 31 dicembre</i>			28.727.788,90
PAGAMENTI per azioni esecutive non regolarizzate al 31 dicembre			0,00
<i>DIFFERENZA</i>			28.727.788,90
RESIDUI ATTIVI	69.297.502,69	35.619.005,03	104.916.507,72
RESIDUI PASSIVI	94.172.894,61	38.099.154,76	132.272.049,37
<i>DIFFERENZA</i>			-27.355.541,65
<i>AVANZO</i>			1.372.247,25
<i>Risultato di Amministrazione</i>	- Fondi Vincolati		42.915,00
	- Fondi per Finanziamento Spese in conto capitale		425.920,92
	- Fondi di Ammortamento		0,00
	- Fondi Non Vincolati		903.411,33

....., li'

Il Segretario Generale

Il responsabile del servizio finanziario

Il Sindaco



ENTRATE	COMPETENZA							RESIDUI			
	Previsioni iniziali	Previsioni definitive	% di definizione	Accertamenti	Riscossioni	% di realiz.ne	Residui dalla competenza	Conservati	Riscossi	% di realiz.ne	Rimasti
1	2	3	4	5	6	7	8	9	10	11	12
Titolo I - Entrate tributarie	35.373.004,00	34.593.946,00	97,798	32.992.863,37	27.285.831,69	82,702	5.707.031,68	7.403.769,13	5.200.134,08	70,236	2.203.635,05
Titolo II - Entrate derivanti da contributi e trasferimenti correnti	16.266.912,00	23.051.701,00	141,709	21.993.492,52	5.467.302,84	24,859	16.526.189,68	20.744.655,26	9.251.836,36	44,599	11.492.818,90
Titolo III - Entrate extratributarie	2.887.782,00	3.324.938,00	115,138	3.247.901,42	2.882.434,60	88,748	365.466,82	1.652.401,57	342.940,51	20,754	1.309.461,06
Titolo IV - Entrate derivanti da alienazioni, da trasferimenti	18.296.922,00	20.202.951,00	110,417	19.661.187,21	8.556.877,75	43,522	11.104.309,46	40.049.720,88	7.262.486,23	18,134	32.787.234,65
TOTALE ENTRATE FINALI	72.824.620,00	81.173.536,00	111,464	77.895.444,52	44.192.446,88	56,733	33.702.997,64	69.850.546,84	22.057.397,18	31,578	47.793.149,66
Titolo V - Entrate derivanti da accensioni di prestiti	1.155.500,00	555.500,00	48,074	520.000,00		0,000	520.000,00	22.796.043,32	4.367.455,96	19,159	18.428.587,36
Titolo VI - Entrate da servizi per conto di terzi	12.160.000,00	12.160.000,00	100,000	6.240.360,55	4.844.353,16	77,629	1.396.007,39	3.147.203,98	71.438,31	2,270	3.075.765,67
TOTALE	86.140.120,00	93.889.036,00	108,996	84.655.805,07	49.036.800,04	57,925	35.619.005,03	95.793.794,14	26.496.291,45	27,660	69.297.502,69
Avanzo di amministrazione	1.282.000,00	1.186.859,00	92,579			0,000				0,000	
Fondo di cassa al 1° gennaio	39.853.080,47	39.853.080,47	100,000			0,000				0,000	
TOTALE COMPLESSIVO DELLE ENTRATE	127.275.200,47	134.928.975,47	106,014	84.655.805,07	49.036.800,04	57,925	35.619.005,03	95.793.794,14	26.496.291,45	27,660	69.297.502,69

SPESE	COMPETENZA							RESIDUI				
	Previsioni iniziali	Previsioni definitive	% di def.ne	Impegni		Pagamenti	% di real.ne	Residui dalla competenza	Conservati	Pagati	% di real.ne	Rimasti
				Totale	Di cui spese correlate alle entrate							
1	2	3	4	5	6	7	8	9	10	11	12	13
Titolo I - Spese Correnti	47.238.784,00	53.924.781,00	114,154	52.450.768,09		30.101.589,34	57,390	22.349.178,75	36.019.006,59	20.435.518,82	56,735	15.583.487,77
Titolo II - Spese in Conto Capitale	20.134.422,00	21.187.200,00	105,229	20.594.523,96		6.903.424,63	33,521	13.691.099,33	90.543.737,61	15.423.316,02	17,034	75.120.421,59
TOTALE SPESE FINALI	67.373.206,00	75.111.981,00	111,486	73.045.292,05		37.005.013,97	50,660	36.040.278,08	126.562.744,20	35.858.834,84	28,333	90.703.909,36
Titolo III - Spese per rimborso di prestiti	7.888.914,00	7.803.914,00	98,923	7.786.561,01		7.786.561,01	100,000		55.773,76	55.773,76	100,000	
Titolo IV - Spese per servizi per conto di terzi	12.160.000,00	12.160.000,00	100,000	6.240.360,55		4.181.483,87	67,007	2.058.876,68	5.239.700,86	1.770.715,61	33,794	3.468.985,25
TOTALE	87.422.120,00	95.075.895,00	108,755	87.072.213,61		48.973.058,85	56,244	38.099.154,76	131.858.218,82	37.685.324,21	28,580	94.172.894,61
TOTALE COMPLESSIVO DELLE SPESE	87.422.120,00	95.075.895,00	108,755	87.072.213,61		48.973.058,85	56,244	38.099.154,76	131.858.218,82	37.685.324,21	28,580	94.172.894,61

CONTO DEL BILANCIO - Esercizio 2013 - GESTIONE DELLE ENTRATE

DESCRIZIONE	RS	Residui conservati e Stanziameti definitivi di bilancio	N° di riferimento allo svolgimento	Conto del tesoriere	Determinazione dei residui	Accertamenti	Maggiori o minori entrate
				Riscossioni	Residui da riportare		
		Residui (A)		Residui (B)	Residui (C)	Residui (D = B + C)	(E = D - A) (E = A - D)
	CP	Competenza (F)		Competenza (G)	Competenza (H)	Competenza (I = G + H)	(L = I - F) (L = F - I)
T	Totale (M)	Totale (N)	Residui al 31 dicembre (O = C + H)	Accertamenti al 31 dicembre (P = D + I)			

Avanzo di amministrazione

1.186.859,00

di cui:

1.186.859,00

CONTO DEL BILANCIO - Esercizio 2013 - GESTIONE DELLE ENTRATE

DESCRIZIONE	RS	Residui conservati e Stanziam. definitivi di bilancio	N° di riferimento allo svolgimento	Conto del tesoriere	Determinazione dei residui	Accertamenti	Maggiori o minori entrate
		Residui (A)		Riscossioni	Residui da riportare		
				Residui (B)	Residui (C)	Residui (D = B + C)	
				Competenza (F)	Competenza (G)	Competenza (H)	Competenza (I = G + H)
				Totale (M)	Totale (N)	Residui al 31 dicembre (O = C + H)	Accertamenti al 31 dicembre (P = D + I)
				(E = D - A) (E = A - D)	(L = I - F) (L = F - I)		

1 TITOLO I - Entrate tributarie

1 01 Categoria 1^ - Imposte

1010005 IMPOSTA PROVINCIALE DI TRASCRIZIONE	RS	201.145,21	1	201.145,21		201.145,21	
	CP	9.830.000,00		9.643.063,20		9.643.063,20	-186.936,80
	T	10.031.145,21		9.844.208,41		9.844.208,41	
1010006 IMPOSTA SU ASSICURAZIONE R.C.AUTO	RS	3.728.051,25	2	3.728.051,25		3.728.051,25	
	CP	20.687.942,00		16.314.450,99	3.061.900,92	19.376.351,91	-1.311.590,09
	T	24.415.993,25		20.042.502,24	3.061.900,92	23.104.403,16	
1010020 ADDIZIONALE SUL CONSUMO DELL'ENERGIA ELETTRICA	RS	1.272,29	3		1.272,29	1.272,29	
	CP	423.000,00		421.990,60		421.990,60	-1.009,40
	T	424.272,29		421.990,60	1.272,29	423.262,89	
1010040 TRIBUTO PROVINCIALE SMALTIMENTO RIFIUTI	RS	782.097,59	4	782.097,58		782.097,58	-0,01 ins
	CP	3.100.000,00		354.924,54	2.645.075,46	3.000.000,00	-100.000,00
	T	3.882.097,59		1.137.022,12	2.645.075,46	3.782.097,58	
1010060 COMPARTICIPAZIONE IRPEF	RS	2.202.362,76	5		2.202.362,76	2.202.362,76	
	CP						
	T	2.202.362,76			2.202.362,76	2.202.362,76	
Totale Categoria 1^ Imposte	RS	6.914.929,10		4.711.294,04	2.203.635,05	6.914.929,09	-0,01 ins
	CP	34.040.942,00		26.734.429,33	5.706.976,38	32.441.405,71	-1.599.536,29
	T	40.955.871,10		31.445.723,37	7.910.611,43	39.356.334,80	

1 02 Categoria 2^ - Tasse

CONTO DEL BILANCIO - Esercizio 2013 - GESTIONE DELLE ENTRATE

Pag.3

DESCRIZIONE	RS	Residui conservati e Stanziamanti definitivi di bilancio	N° di riferimento allo svolgimento	Conto del tesoriere	Determinazione dei residui	Accertamenti	Maggiori o minori entrate
		Residui (A)		Riscossioni	Residui da riportare		
				Residui (B)	Residui (C)	Residui (D = B + C)	
				Competenza (F)	Competenza (G)	Competenza (H)	Competenza (I = G + H)
				Totale (M)	Totale (N)	Residui al 31 dicembre (O = C + H)	Accertamenti al 31 dicembre (P = D + I)
1020010 TASSA PER OCCUPAZIONE SPAZI EDAREE PUBBLICHE E DEL SOTTOSUO-LO	RS	592,35	6	592,35		592,35	
	CP	130.000,00		126.029,18	55,30	126.084,48	-3.915,52
	T	130.592,35		126.621,53	55,30	126.676,83	
Totale Categoria 2^ Tasse	RS	592,35		592,35		592,35	
	CP	130.000,00		126.029,18	55,30	126.084,48	-3.915,52
	T	130.592,35		126.621,53	55,30	126.676,83	
1 03 Categoria 3^ - Tributi speciali ed altre entrate trib. proprie							
1030030 FONDO SPERIMENTALE STATALE DI RIEQUILIBRIO	RS	488.247,78	7	488.247,69		488.247,69	-0,09 ins
	CP	423.004,00		425.373,18		425.373,18	2.369,18
	T	911.251,78		913.620,87		913.620,87	
Totale Categoria 3^ Tributi speciali ed altre entrate trib. proprie	RS	488.247,78		488.247,69		488.247,69	-0,09 ins
	CP	423.004,00		425.373,18		425.373,18	2.369,18
	T	911.251,78		913.620,87		913.620,87	
Riassunto Titolo I - Entrate tributarie							
1 01 Categoria 1^ Imposte	RS	6.914.929,10		4.711.294,04	2.203.635,05	6.914.929,09	-0,01 ins
	CP	34.040.942,00		26.734.429,33	5.706.976,38	32.441.405,71	-1.599.536,29
	T	40.955.871,10		31.445.723,37	7.910.611,43	39.356.334,80	
1 02 Categoria 2^ Tasse	RS	592,35		592,35		592,35	
	CP	130.000,00		126.029,18	55,30	126.084,48	-3.915,52
	T	130.592,35		126.621,53	55,30	126.676,83	
1 03 Categoria 3^ Tributi speciali ed altre entrate trib. proprie	RS	488.247,78		488.247,69		488.247,69	-0,09 ins
	CP	423.004,00		425.373,18		425.373,18	2.369,18
	T	911.251,78		913.620,87		913.620,87	

CONTO DEL BILANCIO - Esercizio 2013 - GESTIONE DELLE ENTRATE

DESCRIZIONE	RS	Residui conservati e Stanziameti definitivi di bilancio	N° di riferimento allo svolgimento	Conto del tesoriere	Determinazione dei residui	Accertamenti	Maggiori o minori entrate
				Riscossioni	Residui da riportare		
		Residui (A)		Residui (B)	Residui (C)	Residui (D = B + C)	
	CP	Competenza (F)		Competenza (G)	Competenza (H)	Competenza (I = G + H)	
T	Totale (M)	Totale (N)	Residui al 31 dicembre (O = C + H)	Accertamenti al 31 dicembre (P = D + I)			

Totale Titolo I Entrate tributarie	RS	7.403.769,23		5.200.134,08	2.203.635,05	7.403.769,13	-0,10 ins
	CP	34.593.946,00		27.285.831,69	5.707.031,68	32.992.863,37	-1.601.082,63
	T	41.997.715,23		32.485.965,77	7.910.666,73	40.396.632,50	

CONTO DEL BILANCIO - Esercizio 2013 - GESTIONE DELLE ENTRATE

Pag.5

DESCRIZIONE	RS	Residui conservati e Stanziameti definitivi di bilancio	N° di riferimento allo svolgimento	Conto del tesoriere	Determinazione dei residui	Accertamenti	Maggiori o minori entrate
		Residui (A)		Riscossioni	Residui da riportare		
				Residui (B)	Residui (C)	Residui (D = B + C)	
				Competenza (F)	Competenza (G)	Competenza (H)	Competenza (I = G + H)
				Totale (M)	Totale (N)	Residui al 31 dicembre (O = C + H)	Accertamenti al 31 dicembre (P = D + I)
				(E = D - A)	(E = A - D)		
				(L = I - F)	(L = F - I)		

2 TITOLO II - Entrate derivanti da contributi e trasferimenti correnti

2 01 Categoria 1^ - Contributi e trasferimenti correnti dallo Stato

2010015 TRASFERIMENTI STATALI	RS	588.752,29	8	591.287,56		591.287,56	2.535,27
	CP						
	T	588.752,29		591.287,56		591.287,56	
2010030 FONDO SVILUPPO INVESTIMENTI	RS	3.137.962,32	9		3.137.962,32	3.137.962,32	
	CP						
	T	3.137.962,32			3.137.962,32	3.137.962,32	
2010035 TRASFERIMENTO FONDI PER GESTIONE TRASPORTI	RS	1.635.964,48	10		1.635.964,48	1.635.964,48	
	CP						
	T	1.635.964,48			1.635.964,48	1.635.964,48	
2010050 TRASFERIMENTO FONDI PER EDILI-ZIA SCOLASTICA	RS	116.051,40	11		116.051,40	116.051,40	
	CP						
	T	116.051,40			116.051,40	116.051,40	
2010055 SVILUPPO ECONOMICO	RS	398.927,58	12	90.755,61	308.171,96	398.927,57	-0,01 ins
	CP	33.340,00		15.768,19	16.265,57	32.033,76	-1.306,24
	T	432.267,58		106.523,80	324.437,53	430.961,33	
2010065 TRASFERIMENTO FONDI PER BIBLIOTECHE E BENI CULTURALI	RS		13				
	CP	12.000,00			12.000,00	12.000,00	
	T	12.000,00			12.000,00	12.000,00	

CONTO DEL BILANCIO - Esercizio 2013 - GESTIONE DELLE ENTRATE

Pag.6

DESCRIZIONE	RS CP T	Residui conservati e Stanziameti definitivi di bilancio	N° di riferimento allo svolgimento	Conto del tesoriere	Determinazione dei residui	Accertamenti	Maggiori o minori entrate
		Residui (A)		Riscossioni	Residui da riportare	Residui (D = B + C)	(E = D - A) (E = A - D)
		Competenza (F)		Residui (B)	Competenza (H)	Competenza (I = G + H)	(L = I - F) (L = F - I)
		Totale (M)		Competenza (G)	Residui al 31 dicembre (O = C + H)	Accertamenti al 31 dicembre (P = D + I)	
				Totale (N)			
2010075 TRASFERIMENTO FONDI PER AMBIENTE	RS	3.473,48	14	3.473,49		3.473,49	0,01
	CP						
	T	3.473,48		3.473,49		3.473,49	
Totale Categoria 1^ Contributi e trasferimenti correnti dallo Stato	RS	5.881.131,55		685.516,66	5.198.150,16	5.883.666,82	2.535,27
	CP	45.340,00		15.768,19	28.265,57	44.033,76	-1.306,24
	T	5.926.471,55		701.284,85	5.226.415,73	5.927.700,58	
2 02 Categoria 2^ - Contributi e trasferimenti correnti dalla Regione							
2020010 ISTRUZIONE PUBBLICA E FORMAZIONE PROFESSIONALE	RS	905.640,46	15	710.174,86	74.380,00	784.554,86	-121.085,60 ins
	CP	1.050.000,00		500.000,00	548.530,00	1.048.530,00	-1.470,00
	T	1.955.640,46		1.210.174,86	622.910,00	1.833.084,86	
2020020 CULTURA E BENI CULTURALI	RS	23.000,00	16	23.000,00		23.000,00	
	CP	46.000,00		19.500,00	19.500,00	39.000,00	-7.000,00
	T	69.000,00		42.500,00	19.500,00	62.000,00	
2020030 SETTORE TURISTICO, SPORTIVO ERICREATIVO	RS	22.125,00	17		22.125,00	22.125,00	
	CP						
	T	22.125,00			22.125,00	22.125,00	
2020035 TRASPORTI	RS		18				
	CP	83.000,00					-83.000,00
	T	83.000,00					
2020040 GESTIONE DEL TERRITORIO	RS	164.074,00	19	55.784,95	108.289,05	164.074,00	
	CP	123.800,00			123.800,00	123.800,00	
	T	287.874,00		55.784,95	232.089,05	287.874,00	

CONTO DEL BILANCIO - Esercizio 2013 - GESTIONE DELLE ENTRATE

Pag.7

DESCRIZIONE	RS	Residui conservati e Stanziamanti definitivi di bilancio	N° di riferimento allo svolgimento	Conto del tesoriere	Determinazione dei residui	Accertamenti	Maggiori o minori entrate
		Residui (A)		Riscossioni	Residui da riportare		
				Residui (B)	Residui (C)	Residui (D = B + C)	
				Competenza (F)	Competenza (G)	Competenza (H)	Competenza (I = G + H)
				Totale (M)	Totale (N)	Residui al 31 dicembre (O = C + H)	Accertamenti al 31 dicembre (P = D + I)
CP					(E = D - A) (E = A - D)		
T					(L = I - F) (L = F - I)		
2020050 TUTELA AMBIENTALE	RS	183.009,49	20	17.550,20	161.774,18	179.324,38	-3.685,11 ins
	CP	227.958,00		236.787,01		236.787,01	8.829,01
	T	410.967,49		254.337,21	161.774,18	416.111,39	
2020060 SETTORE SOCIALE	RS	57.372,69	21	40.175,70	10.530,20	50.705,90	-6.666,79 ins
	CP	103.079,00		48.076,00	11.600,00	59.676,00	-43.403,00
	T	160.451,69		88.251,70	22.130,20	110.381,90	
2020070 SVILUPPO ECONOMICO	RS	513.988,46	22	42.761,76	461.891,64	504.653,40	-9.335,06 ins
	CP	2.499.071,00		21.548,15	2.444.960,66	2.466.508,81	-32.562,19
	T	3.013.059,46		64.309,91	2.906.852,30	2.971.162,21	
2020080 ALTRE FUNZIONI	RS	2,97	23		2,97	2,97	
	CP	911.472,00			910.965,55	910.965,55	-506,45
	T	911.474,97			910.968,52	910.968,52	
Totale Categoria 2^ Contributi e trasferimenti correnti dalla Regione	RS	1.869.213,07		889.447,47	838.993,04	1.728.440,51	-140.772,56 ins
	CP	5.044.380,00		825.911,16	4.059.356,21	4.885.267,37	-159.112,63
	T	6.913.593,07		1.715.358,63	4.898.349,25	6.613.707,88	
2 03 Categoria 3^ - Contributi e trasferimenti dalla Regione per funzioni delegate							
2030010 DELEGA PER ISTRUZIONE PUBBLICAE FORMAZIONE PROFESSIONALE	RS	7.210.907,51	24	6.019.095,37	1.180.144,23	7.199.239,60	-11.667,91 ins
	CP	14.167.763,00		2.628.953,95	10.960.885,08	13.589.839,03	-577.923,97
	T	21.378.670,51		8.648.049,32	12.141.029,31	20.789.078,63	
2030020 DELEGA PER CULTURA E BENI CUL-TURALI	RS	706.660,35	25	333.763,95	366.696,40	700.460,35	-6.200,00 ins
	CP	388.262,00		365.761,02		365.761,02	-22.500,98
	T	1.094.922,35		699.524,97	366.696,40	1.066.221,37	

CONTO DEL BILANCIO - Esercizio 2013 - GESTIONE DELLE ENTRATE

DESCRIZIONE	RS CP T	Residui conservati e Stanziameti definitivi di bilancio	N° di riferimento allo svolgimento	Conto del tesoriere	Determinazione dei residui	Accertamenti	Maggiori o minori entrate
		Residui (A)		Riscossioni	Residui da riportare	Residui (D = B + C)	(E = D - A) (E = A - D)
		Competenza (F)		Competenza (G)	Competenza (H)	Competenza (I = G + H)	(L = I - F) (L = F - I)
		Totale (M)		Totale (N)	Residui al 31 dicembre (O = C + H)	Accertamenti al 31 dicembre (P = D + I)	
		2030060 DELEGA PER SETTORE SOCIALE		RS	99.810,74	26	34.349,13
	CP	708.520,00		673.261,70	4.278,67	677.540,37	-30.979,63
	T	808.330,74		707.610,83	63.023,58	770.634,41	
2030070 DELEGA PER SVILUPPO ECONOMICO	RS	921.225,72	27	378.551,66	414.489,82	793.041,48	-128.184,24 ins
	CP	928.587,00		564.757,20	292.518,46	857.275,66	-71.311,34
	T	1.849.812,72		943.308,86	707.008,28	1.650.317,14	
Totale Categoria 3^ Contributi e trasferimenti dalla Regione per funzioni delegate	RS	8.938.604,32		6.765.760,11	2.020.075,36	8.785.835,47	-152.768,85 ins
	CP	16.193.132,00		4.232.733,87	11.257.682,21	15.490.416,08	-702.715,92
	T	25.131.736,32		10.998.493,98	13.277.757,57	24.276.251,55	
2 04 Categoria 4^ - Contributi e trasf. da org. comunitari e internaz.							
2040010 CONTRIBUTI E TRASFERIMENTI DAPARTE DI ORGANISMI COMUNITARIED INTERNAZIONALI	RS	3.882.762,64	28	634.787,74	3.247.974,91	3.882.762,65	0,01
	CP	1.237.315,00		109.231,81	1.063.198,84	1.172.430,65	-64.884,35
	T	5.120.077,64		744.019,55	4.311.173,75	5.055.193,30	
Totale Categoria 4^ Contributi e trasf. da org. comunitari e internaz.	RS	3.882.762,64		634.787,74	3.247.974,91	3.882.762,65	0,01
	CP	1.237.315,00		109.231,81	1.063.198,84	1.172.430,65	-64.884,35
	T	5.120.077,64		744.019,55	4.311.173,75	5.055.193,30	
2 05 Categoria 5^ - Contributi e trasferimenti correnti da altri enti							
2050010 CONTRIBUTI E TRASFERIMENTI CORRENTI DA COMUNI	RS	186.749,49	29	138.796,41	47.953,08	186.749,49	
	CP	178.000,00		160.807,96	26.854,00	187.661,96	9.661,96
	T	364.749,49		299.604,37	74.807,08	374.411,45	

CONTO DEL BILANCIO - Esercizio 2013 - GESTIONE DELLE ENTRATE

Pag.9

DESCRIZIONE	RS CP T	Residui conservati e Stanziamanti definitivi di bilancio	N° di riferimento allo svolgimento	Conto del tesoriere	Determinazione dei residui	Accertamenti	Maggiori o minori entrate
		Residui (A)		Riscossioni	Residui da riportare		
				Competenza (F)	Residui (B)	Residui (C)	Residui (D = B + C)
		Totale (M)		Competenza (G)	Competenza (H)	Competenza (I = G + H)	
				Totale (N)	Residui al 31 dicembre (O = C + H)	Accertamenti al 31 dicembre (P = D + I)	
2050020 CONTRIBUTI E TRASFERIMENTI CORRENTI DA PROVINCE	RS	10.000,00	30		10.000,00	10.000,00	
	CP						
	T	10.000,00			10.000,00	10.000,00	
2050030 CONTRIBUTI E TRASFERIMENTI CORRENTI DA ALTRI ENTI	RS	282.390,22	31	137.527,97	129.672,35	267.200,32	-15.189,90 ins
	CP	353.534,00		122.849,85	90.832,85	213.682,70	-139.851,30
	T	635.924,22		260.377,82	220.505,20	480.883,02	
Totale Categoria 5^ Contributi e trasferimenti correnti da altri enti	RS	479.139,71		276.324,38	187.625,43	463.949,81	-15.189,90 ins
	CP	531.534,00		283.657,81	117.686,85	401.344,66	-130.189,34
	T	1.010.673,71		559.982,19	305.312,28	865.294,47	
Riassunto Titolo II - Entrate derivanti da contributi e trasferimenti correnti							
2 01 Categoria 1^ Contributi e trasferimenti correnti dallo Stato	RS	5.881.131,55		685.516,66	5.198.150,16	5.883.666,82	2.535,27
	CP	45.340,00		15.768,19	28.265,57	44.033,76	-1.306,24
	T	5.926.471,55		701.284,85	5.226.415,73	5.927.700,58	
2 02 Categoria 2^ Contributi e trasferimenti correnti dalla Regione	RS	1.869.213,07		889.447,47	838.993,04	1.728.440,51	-140.772,56 ins
	CP	5.044.380,00		825.911,16	4.059.356,21	4.885.267,37	-159.112,63
	T	6.913.593,07		1.715.358,63	4.898.349,25	6.613.707,88	
2 03 Categoria 3^ Contributi e trasferimenti dalla Regione per funzioni delegate	RS	8.938.604,32		6.765.760,11	2.020.075,36	8.785.835,47	-152.768,85 ins
	CP	16.193.132,00		4.232.733,87	11.257.682,21	15.490.416,08	-702.715,92
	T	25.131.736,32		10.998.493,98	13.277.757,57	24.276.251,55	
2 04 Categoria 4^ Contributi e trasf. da org. comunitari e internaz.	RS	3.882.762,64		634.787,74	3.247.974,91	3.882.762,65	0,01
	CP	1.237.315,00		109.231,81	1.063.198,84	1.172.430,65	-64.884,35
	T	5.120.077,64		744.019,55	4.311.173,75	5.055.193,30	
2 05 Categoria 5^ Contributi e trasferimenti correnti da altri enti	RS	479.139,71		276.324,38	187.625,43	463.949,81	-15.189,90 ins
	CP	531.534,00		283.657,81	117.686,85	401.344,66	-130.189,34
	T	1.010.673,71		559.982,19	305.312,28	865.294,47	

CONTO DEL BILANCIO - Esercizio 2013 - GESTIONE DELLE ENTRATE

DESCRIZIONE	RS	Residui conservati e Stanziameti definitivi di bilancio	N° di riferimento allo svolgimento	Conto del tesoriere	Determinazione dei residui	Accertamenti	Maggiori o minori entrate
				Riscossioni	Residui da riportare		
		Residui (A)		Residui (B)	Residui (C)	Residui (D = B + C)	(E = D - A) (E = A - D)
	CP	Competenza (F)		Competenza (G)	Competenza (H)	Competenza (I = G + H)	(L = I - F) (L = F - I)
T	Totale (M)	Totale (N)	Residui al 31 dicembre (O = C + H)	Accertamenti al 31 dicembre (P = D + I)			
Totale Titolo II Entrate derivanti da contributi e trasferimenti correnti	RS	21.050.851,29		9.251.836,36	11.492.818,90	20.744.655,26	-306.196,03 ins
	CP	23.051.701,00		5.467.302,84	16.526.189,68	21.993.492,52	-1.058.208,48
	T	44.102.552,29		14.719.139,20	28.019.008,58	42.738.147,78	

CONTO DEL BILANCIO - Esercizio 2013 - GESTIONE DELLE ENTRATE

Pag.11

DESCRIZIONE	RS	Residui conservati e Stanzamenti definitivi di bilancio	N° di riferimento allo svolgimento	Conto del tesoriere	Determinazione dei residui	Accertamenti	Maggiori o minori entrate
		Residui (A)		Riscossioni	Residui da riportare		
				Residui (B)	Residui (C)	Residui (D = B + C)	
				Competenza (F)	Competenza (G)	Competenza (H)	Competenza (I = G + H)
				Totale (M)	Totale (N)	Residui al 31 dicembre (O = C + H)	Accertamenti al 31 dicembre (P = D + I)
				(E = D - A) (E = A - D)	(L = I - F) (L = F - I)		

3 TITOLO III - Entrate extratributarie**3 01 Categoria 1^ - Proventi dei servizi pubblici**

3010010 DIRITTI DI SEGRETERIA

RS	364,26	32	364,26		364,26	
CP	15.000,00		11.035,12	25,48	11.060,60	-3.939,40
T	15.364,26		11.399,38	25,48	11.424,86	

Totale Categoria 1^ Proventi dei servizi pubblici

RS	364,26		364,26		364,26	
CP	15.000,00		11.035,12	25,48	11.060,60	-3.939,40
T	15.364,26		11.399,38	25,48	11.424,86	

3 02 Categoria 2^ - Proventi dei beni dell'ente

3020010 AFFITTI ATTIVI

RS	112.945,62	33	87.594,72	7.055,11	94.649,83	-18.295,79 ins
CP	353.532,00		232.547,80	125.221,38	357.769,18	4.237,18
T	466.477,62		320.142,52	132.276,49	452.419,01	

3020020 ALTRI PROVENTI PATRIMONIALI

RS	1.304,60	34	356,16	1.109,72	1.465,88	161,28
CP	64.837,00		77.571,38	1.387,05	78.958,43	14.121,43
T	66.141,60		77.927,54	2.496,77	80.424,31	

Totale Categoria 2^ Proventi dei beni dell'ente

RS	114.250,22		87.950,88	8.164,83	96.115,71	-18.134,51 ins
CP	418.369,00		310.119,18	126.608,43	436.727,61	18.358,61
T	532.619,22		398.070,06	134.773,26	532.843,32	

3 03 Categoria 3^ - Interessi su anticipazioni e crediti

3030020 ALTRI INTERESSI ATTIVI

RS	902,08	35	902,08		902,08	
CP	330.000,00		292.628,38	535,12	293.163,50	-36.836,50
T	330.902,08		293.530,46	535,12	294.065,58	

CONTO DEL BILANCIO - Esercizio 2013 - GESTIONE DELLE ENTRATE

Pag.12

DESCRIZIONE	RS	Residui conservati e Stanziamenti definitivi di bilancio	N° di riferimento allo svolgimento	Conto del tesoriere	Determinazione dei residui	Accertamenti	Maggiori o minori entrate
				Riscossioni	Residui da riportare		
		Residui (A)		Residui (B)	Residui (C)	Residui (D = B + C)	(E = D - A) (E = A - D)
		Competenza (F)		Competenza (G)	Competenza (H)	Competenza (I = G + H)	(L = I - F) (L = F - I)
		Totale (M)		Totale (N)	Residui al 31 dicembre (O = C + H)	Accertamenti al 31 dicembre (P = D + I)	
Totale Categoria 3^ Interessi su anticipazioni e crediti	RS	902,08		902,08		902,08	
	CP	330.000,00		292.628,38	535,12	293.163,50	-36.836,50
	T	330.902,08		293.530,46	535,12	294.065,58	
<hr/>							
3 04 Categoria 4^ - Utili netti delle aziende sp. e part., dividendi							
<hr/>							
3040010 DIVIDENDI DA PARTECIPAZIONI	RS		36				
	CP	707.000,00		707.474,74		707.474,74	474,74
	T	707.000,00		707.474,74		707.474,74	
<hr/>							
Totale Categoria 4^ Utili netti delle aziende sp. e part., dividendi	RS						
	CP	707.000,00		707.474,74		707.474,74	474,74
	T	707.000,00		707.474,74		707.474,74	
<hr/>							
3 05 Categoria 5^ - Proventi diversi							
<hr/>							
3050010 SANZIONI AMMINISTRATIVE	RS	43.986,37	37	43.986,37		43.986,37	
	CP	297.000,00		237.478,37	9.282,15	246.760,52	-50.239,48
	T	340.986,37		281.464,74	9.282,15	290.746,89	
<hr/>							
3050015 PROVENTI ESAMI ABILITAZIONE AUTOSCUOLE	RS		38				
	CP			2.880,00	1.442,00	4.322,00	4.322,00
	T			2.880,00	1.442,00	4.322,00	
<hr/>							
3050020 CONCORSI, RIMBORSI E RECUPERI VARI	RS	599.426,28	39	113.349,52	481.537,10	594.886,62	-4.539,66 ins
	CP	774.021,00		436.814,32	186.278,31	623.092,63	-150.928,37
	T	1.373.447,28		550.163,84	667.815,41	1.217.979,25	
<hr/>							
3050030 ALTRI PROVENTI	RS	422.692,59	40	91.642,92	331.049,67	422.692,59	
	CP	685.548,00		875.207,82	21.368,32	896.576,14	211.028,14
	T	1.108.240,59		966.850,74	352.417,99	1.319.268,73	

CONTO DEL BILANCIO - Esercizio 2013 - GESTIONE DELLE ENTRATE

Pag.13

DESCRIZIONE	RS	Residui conservati e Stanziamanti definitivi di bilancio	N° di riferimento allo svolgimento	Conto del tesoriere	Determinazione dei residui	Accertamenti	Maggiori o minori entrate
		(A)		Riscossioni	Residui da riportare		
				Residui (B)	Residui (C)	Residui (D = B + C)	
				Competenza (F)	Competenza (G)	Competenza (H)	Competenza (I = G + H)
				Totale (M)	Totale (N)	Residui al 31 dicembre (O = C + H)	Accertamenti al 31 dicembre (P = D + I)
CP	T				(E = D - A) (E = A - D)	(L = I - F) (L = F - I)	
3050035 TRASPORTI	RS	1.927,00	41	1.927,00		1.927,00	
	CP	8.000,00		8.796,67	969,80	9.766,47	1.766,47
	T	9.927,00		10.723,67	969,80	11.693,47	
3050040 FONDO DI ROTAZIONE PER PROGETTAZIONE	RS	493.478,75	42	2.817,48	488.709,46	491.526,94	-1.951,81 ins
	CP	90.000,00			18.957,21	18.957,21	-71.042,79
	T	583.478,75		2.817,48	507.666,67	510.484,15	
Totale Categoria 5^ Proventi diversi	RS	1.561.510,99		253.723,29	1.301.296,23	1.555.019,52	-6.491,47 ins
	CP	1.854.569,00		1.561.177,18	238.297,79	1.799.474,97	-55.094,03
	T	3.416.079,99		1.814.900,47	1.539.594,02	3.354.494,49	
Riassunto Titolo III - Entrate extratributarie							
3 01 Categoria 1^ Proventi dei servizi pubblici	RS	364,26		364,26		364,26	
	CP	15.000,00		11.035,12	25,48	11.060,60	-3.939,40
	T	15.364,26		11.399,38	25,48	11.424,86	
3 02 Categoria 2^ Proventi dei beni dell'ente	RS	114.250,22		87.950,88	8.164,83	96.115,71	-18.134,51 ins
	CP	418.369,00		310.119,18	126.608,43	436.727,61	18.358,61
	T	532.619,22		398.070,06	134.773,26	532.843,32	
3 03 Categoria 3^ Interessi su anticipazioni e crediti	RS	902,08		902,08		902,08	
	CP	330.000,00		292.628,38	535,12	293.163,50	-36.836,50
	T	330.902,08		293.530,46	535,12	294.065,58	
3 04 Categoria 4^ Utili netti delle aziende sp. e part., dividendi	RS						
	CP	707.000,00		707.474,74		707.474,74	474,74
	T	707.000,00		707.474,74		707.474,74	
3 05 Categoria 5^ Proventi diversi	RS	1.561.510,99		253.723,29	1.301.296,23	1.555.019,52	-6.491,47 ins
	CP	1.854.569,00		1.561.177,18	238.297,79	1.799.474,97	-55.094,03
	T	3.416.079,99		1.814.900,47	1.539.594,02	3.354.494,49	

CONTO DEL BILANCIO - Esercizio 2013 - GESTIONE DELLE ENTRATE

DESCRIZIONE	RS	Residui conservati e Stanziameti definitivi di bilancio	N° di riferimento allo svolgimento	Conto del tesoriere	Determinazione dei residui	Accertamenti	Maggiori o minori entrate
				Riscossioni	Residui da riportare		
		Residui (A)		Residui (B)	Residui (C)	Residui (D = B + C)	(E = D - A) (E = A - D)
	CP	Competenza (F)		Competenza (G)	Competenza (H)	Competenza (I = G + H)	(L = I - F) (L = F - I)
T	Totale (M)	Totale (N)	Residui al 31 dicembre (O = C + H)	Accertamenti al 31 dicembre (P = D + I)			
Totale Titolo III Entrate extratributarie	RS	1.677.027,55		342.940,51	1.309.461,06	1.652.401,57	-24.625,98 ins
	CP	3.324.938,00		2.882.434,60	365.466,82	3.247.901,42	-77.036,58
	T	5.001.965,55		3.225.375,11	1.674.927,88	4.900.302,99	

CONTO DEL BILANCIO - Esercizio 2013 - GESTIONE DELLE ENTRATE

Pag.15

DESCRIZIONE	RS	Residui conservati e Stanziam. definitivi di bilancio	N° di riferimento allo svolgimento	Conto del tesoriere	Determinazione dei residui	Accertamenti	Maggiori o minori entrate
				Riscossioni	Residui da riportare		
		Residui (A)		Residui (B)	Residui (C)	Residui (D = B + C)	(E = D - A) (E = A - D)
	CP	Competenza (F)		Competenza (G)	Competenza (H)	Competenza (I = G + H)	(L = I - F) (L = F - I)
	T	Totale (M)		Totale (N)	Residui al 31 dicembre (O = C + H)	Accertamenti al 31 dicembre (P = D + I)	

4 TITOLO IV - Entrate derivanti da alienazioni, da trasferimenti**4 01 Categoria 1^ - Alienazione di beni patrimoniali**

4010010 ALIENAZIONE DI BENI PATRIMONIALI	RS	15.800,00	43	3.500,00	12.300,00	15.800,00	
	CP			11.512,25	3.900,00	15.412,25	15.412,25
	T	15.800,00		15.012,25	16.200,00	31.212,25	
Totale Categoria 1^ Alienazione di beni patrimoniali	RS	15.800,00		3.500,00	12.300,00	15.800,00	
	CP			11.512,25	3.900,00	15.412,25	15.412,25
	T	15.800,00		15.012,25	16.200,00	31.212,25	

4 02 Categoria 2^ - Trasferimenti di capitale dallo stato

4020010 TRASFERIMENTI DI CAPITALE DALLO STATO	RS	2.245.543,31	44	1.379.076,81	866.466,50	2.245.543,31	
	CP	751.592,00			751.591,85	751.591,85	-0,15
	T	2.997.135,31		1.379.076,81	1.618.058,35	2.997.135,16	
Totale Categoria 2^ Trasferimenti di capitale dallo stato	RS	2.245.543,31		1.379.076,81	866.466,50	2.245.543,31	
	CP	751.592,00			751.591,85	751.591,85	-0,15
	T	2.997.135,31		1.379.076,81	1.618.058,35	2.997.135,16	

4 03 Categoria 3^ - Trasferimenti di capitali dalla regione

4030050 DELEGA PER TUTELA AMBIENTALE	RS	4.162.499,01	45	871.619,34	2.107.705,73	2.979.325,07	-1.183.173,94 ins
	CP						
	T	4.162.499,01		871.619,34	2.107.705,73	2.979.325,07	
4030060 DELEGA PER SVILUPPO ECONOMICO	RS	2.220.969,06	46	334.040,00	1.877.942,26	2.211.982,26	-8.986,80 ins
	CP	2.439.778,00		1.705.850,00	700.455,21	2.406.305,21	-33.472,79
	T	4.660.747,06		2.039.890,00	2.578.397,47	4.618.287,47	

CONTO DEL BILANCIO - Esercizio 2013 - GESTIONE DELLE ENTRATE

Pag.16

DESCRIZIONE	RS CP T	Residui conservati e Stanziameti definitivi di bilancio	N° di riferimento allo svolgimento	Conto del tesoriere	Determinazione dei residui	Accertamenti	Maggiori o minori entrate
		Residui (A)		Riscossioni	Residui da riportare		
				Competenza (F)	Residui (B)	Residui (C)	Residui (D = B + C)
		Totale (M)		Competenza (G)	Competenza (H)	Competenza (I = G + H)	
				Totale (N)	Residui al 31 dicembre (O = C + H)	Accertamenti al 31 dicembre (P = D + I)	
4030080 TRASFERIMENTI DI CAPITALE	RS	21.706.686,16	47	1.006.896,55	18.805.357,47	19.812.254,02	-1.894.432,14 ins
	CP	200.789,00			20.500,00	20.500,00	-180.289,00
	T	21.907.475,16		1.006.896,55	18.825.857,47	19.832.754,02	
4030090 TRASFERIMENTI DI CAPITALE DALLA REGIONE	RS	393.800,08	48	136.500,00	252.300,08	388.800,08	-5.000,00 ins
	CP						
	T	393.800,08		136.500,00	252.300,08	388.800,08	
Totale Categoria 3^ Trasferimenti di capitali dalla regione	RS	28.483.954,31		2.349.055,89	23.043.305,54	25.392.361,43	-3.091.592,88 ins
	CP	2.640.567,00		1.705.850,00	720.955,21	2.426.805,21	-213.761,79
	T	31.124.521,31		4.054.905,89	23.764.260,75	27.819.166,64	
4 04 Categoria 4^ - Trasferimenti di capitale da altri enti							
4040010 TRASFERIMENTI DA COMUNI	RS	3.856.891,60	49	710.981,29	1.768.449,02	2.479.430,31	-1.377.461,29 ins
	CP						
	T	3.856.891,60		710.981,29	1.768.449,02	2.479.430,31	
4040020 TRASFERIMENTI DA PROVINCE	RS	112.500,00	50		112.500,00	112.500,00	
	CP						
	T	112.500,00			112.500,00	112.500,00	
4040040 TRASFERIMENTI DA ALTRI ENTI	RS	277.198,00	51	231.174,15	46.023,85	277.198,00	
	CP						
	T	277.198,00		231.174,15	46.023,85	277.198,00	
4040050 TRASFERIMENTI DA ENTI DIVERSI	RS	7.746,00	52				-7.746,00 ins
	CP						
	T	7.746,00					

CONTO DEL BILANCIO - Esercizio 2013 - GESTIONE DELLE ENTRATE

Pag.17

DESCRIZIONE	RS CP T	Residui conservati e Stanziamanti definitivi di bilancio	N° di riferimento allo svolgimento	Conto del tesoriere	Determinazione dei residui	Accertamenti	Maggiori o minori entrate
		Residui (A)		Riscossioni	Residui da riportare		
				Competenza (F)	Residui (B)	Residui (C)	Residui (D = B + C)
		Totale (M)		Competenza (G)	Competenza (H)	Competenza (I = G + H)	
				Totale (N)	Residui al 31 dicembre (O = C + H)	Accertamenti al 31 dicembre (P = D + I)	
4040070 TRASFERIMENTI DA AZIENDE DI PUBBLICI SERVIZI	RS	295.987,69	53		295.987,69	295.987,69	
	CP						
	T	295.987,69			295.987,69	295.987,69	
Totale Categoria 4^ Trasferimenti di capitale da altri enti	RS	4.550.323,29		942.155,44	2.222.960,56	3.165.116,00	-1.385.207,29 ins
	CP						
	T	4.550.323,29		942.155,44	2.222.960,56	3.165.116,00	
4 05 Categoria 5^ - Trasferimenti di capitale da altri soggetti							
4050010 TRASFERIMENTI DA ALTRI SOGGETTI	RS	10.329,14	54		10.329,14	10.329,14	
	CP						
	T	10.329,14			10.329,14	10.329,14	
4050060 TRASFERIMENTI DA ORGANISMI COM UNITARI E INTERNAZIONALI	RS	701.941,08	55	595.058,73	106.882,35	701.941,08	
	CP	310.792,00			310.791,71	310.791,71	-0,29
	T	1.012.733,08		595.058,73	417.674,06	1.012.732,79	
Totale Categoria 5^ Trasferimenti di capitale da altri soggetti	RS	712.270,22		595.058,73	117.211,49	712.270,22	
	CP	310.792,00			310.791,71	310.791,71	-0,29
	T	1.023.062,22		595.058,73	428.003,20	1.023.061,93	
4 06 Categoria 6^ - Riscossione di crediti							
4060010 RISCOSSIONE DI CREDITI	RS	8.518.629,92	56	1.993.639,36	6.524.990,56	8.518.629,92	
	CP	16.500.000,00		6.839.515,50	9.317.070,69	16.156.586,19	-343.413,81
	T	25.018.629,92		8.833.154,86	15.842.061,25	24.675.216,11	
Totale Categoria 6^ Riscossione di crediti	RS	8.518.629,92		1.993.639,36	6.524.990,56	8.518.629,92	
	CP	16.500.000,00		6.839.515,50	9.317.070,69	16.156.586,19	-343.413,81
	T	25.018.629,92		8.833.154,86	15.842.061,25	24.675.216,11	

CONTO DEL BILANCIO - Esercizio 2013 - GESTIONE DELLE ENTRATE

Pag.18

DESCRIZIONE	RS	Residui conservati e Stanziameti definitivi di bilancio	N° di riferimento allo svolgimento	Conto del tesoriere	Determinazione dei residui	Accertamenti	Maggiori o minori entrate
		Residui (A)		Riscossioni	Residui da riportare		
				Residui (B)	Residui (C)	Residui (D = B + C)	
				Competenza (F)	Competenza (G)	Competenza (H)	Competenza (I = G + H)
				Totale (M)	Totale (N)	Residui al 31 dicembre (O = C + H)	Accertamenti al 31 dicembre (P = D + I)
CP					(E = D - A) (E = A - D)		
T					(L = I - F) (L = F - I)		

Riassunto Titolo IV - Entrate derivanti da alienazioni, da trasferimenti

4 01 Categoria 1^ Alienazione di beni patrimoniali	RS	15.800,00		3.500,00	12.300,00	15.800,00	
	CP			11.512,25	3.900,00	15.412,25	15.412,25
	T	15.800,00		15.012,25	16.200,00	31.212,25	
4 02 Categoria 2^ Trasferimenti di capitale dallo stato	RS	2.245.543,31		1.379.076,81	866.466,50	2.245.543,31	
	CP	751.592,00			751.591,85	751.591,85	-0,15
	T	2.997.135,31		1.379.076,81	1.618.058,35	2.997.135,16	
4 03 Categoria 3^ Trasferimenti di capitali dalla regione	RS	28.483.954,31		2.349.055,89	23.043.305,54	25.392.361,43	-3.091.592,88 ins
	CP	2.640.567,00		1.705.850,00	720.955,21	2.426.805,21	-213.761,79
	T	31.124.521,31		4.054.905,89	23.764.260,75	27.819.166,64	
4 04 Categoria 4^ Trasferimenti di capitale da altri enti	RS	4.550.323,29		942.155,44	2.222.960,56	3.165.116,00	-1.385.207,29 ins
	CP						
	T	4.550.323,29		942.155,44	2.222.960,56	3.165.116,00	
4 05 Categoria 5^ Trasferimenti di capitale da altri soggetti	RS	712.270,22		595.058,73	117.211,49	712.270,22	
	CP	310.792,00			310.791,71	310.791,71	-0,29
	T	1.023.062,22		595.058,73	428.003,20	1.023.061,93	
4 06 Categoria 6^ Riscossione di crediti	RS	8.518.629,92		1.993.639,36	6.524.990,56	8.518.629,92	
	CP	16.500.000,00		6.839.515,50	9.317.070,69	16.156.586,19	-343.413,81
	T	25.018.629,92		8.833.154,86	15.842.061,25	24.675.216,11	
Totale Titolo IV Entrate derivanti da alienazioni, da trasferimenti	RS	44.526.521,05		7.262.486,23	32.787.234,65	40.049.720,88	-4.476.800,17 ins
	CP	20.202.951,00		8.556.877,75	11.104.309,46	19.661.187,21	-541.763,79
	T	64.729.472,05		15.819.363,98	43.891.544,11	59.710.908,09	

CONTO DEL BILANCIO - Esercizio 2013 - GESTIONE DELLE ENTRATE

Pag.19

DESCRIZIONE	RS	Residui conservati e Stanziam. definitivi di bilancio	N° di riferimento allo svolgimento	Conto del tesoriere	Determinazione dei residui	Accertamenti	Maggiori o minori entrate
		Residui (A)		Riscossioni	Residui da riportare		
				Residui (B)	Residui (C)	Residui (D = B + C)	
				Competenza (F)	Competenza (G)	Competenza (H)	Competenza (I = G + H)
				Totale (M)	Totale (N)	Residui al 31 dicembre (O = C + H)	Accertamenti al 31 dicembre (P = D + I)
CP					(L = I - F) (L = F - I)		
5 TITOLO V - Entrate derivanti da accensioni di prestiti							
5 03 Categoria 3^ - Assunzione di mutui e prestiti							
5030010 ASSUNZIONE DI MUTUI	RS	24.299.353,13	57	3.898.696,14	16.688.261,91	20.586.958,05	-3.712.395,08 ins
	CP	555.500,00			520.000,00	520.000,00	-35.500,00
	T	24.854.853,13		3.898.696,14	17.208.261,91	21.106.958,05	
Totale Categoria 3^ Assunzione di mutui e prestiti	RS	24.299.353,13		3.898.696,14	16.688.261,91	20.586.958,05	-3.712.395,08 ins
	CP	555.500,00			520.000,00	520.000,00	-35.500,00
	T	24.854.853,13		3.898.696,14	17.208.261,91	21.106.958,05	
5 04 Categoria 4^ - Emissione di prestiti obbligazionari							
5040010 EMISSIONE DI PRESTITI OBBLIGAZIONARI	RS	2.209.085,28	58	468.759,82	1.740.325,45	2.209.085,27	-0,01 ins
	CP						
	T	2.209.085,28		468.759,82	1.740.325,45	2.209.085,27	
Totale Categoria 4^ Emissione di prestiti obbligazionari	RS	2.209.085,28		468.759,82	1.740.325,45	2.209.085,27	-0,01 ins
	CP						
	T	2.209.085,28		468.759,82	1.740.325,45	2.209.085,27	
Riassunto Titolo V - Entrate derivanti da accensioni di prestiti							
5 03 Categoria 3^ Assunzione di mutui e prestiti	RS	24.299.353,13		3.898.696,14	16.688.261,91	20.586.958,05	-3.712.395,08 ins
	CP	555.500,00			520.000,00	520.000,00	-35.500,00
	T	24.854.853,13		3.898.696,14	17.208.261,91	21.106.958,05	
5 04 Categoria 4^ Emissione di prestiti obbligazionari	RS	2.209.085,28		468.759,82	1.740.325,45	2.209.085,27	-0,01 ins
	CP						
	T	2.209.085,28		468.759,82	1.740.325,45	2.209.085,27	

CONTO DEL BILANCIO - Esercizio 2013 - GESTIONE DELLE ENTRATE

DESCRIZIONE	RS CP T	Residui conservati e Stanziameti definitivi di bilancio	N° di riferimento allo svolgimento	Conto del tesoriere	Determinazione dei residui	Accertamenti	Maggiori o minori entrate
		Residui (A)		Riscossioni	Residui da riportare	Residui (D = B + C)	(E = D - A) (E = A - D)
		Competenza (F)		Competenza (G)	Competenza (H)	Competenza (I = G + H)	(L = I - F) (L = F - I)
		Totale (M)		Totale (N)	Residui al 31 dicembre (O = C + H)	Accertamenti al 31 dicembre (P = D + I)	
Totale Titolo V Entrate derivanti da accensioni di prestiti	RS	26.508.438,41		4.367.455,96	18.428.587,36	22.796.043,32	-3.712.395,09 ins
	CP	555.500,00			520.000,00	520.000,00	-35.500,00
	T	27.063.938,41		4.367.455,96	18.948.587,36	23.316.043,32	

CONTO DEL BILANCIO - Esercizio 2013 - GESTIONE DELLE ENTRATE

Pag.21

DESCRIZIONE	RS	Residui conservati e Stanziam. definitivi di bilancio	N° di riferimento allo svolgimento	Conto del tesoriere	Determinazione dei residui	Accertamenti	Maggiori o minori entrate		
		Residui (A)		Riscossioni	Residui da riportare				
				Competenza (F)	Residui (B)	Residui (C)	Residui (D = B + C)	(E = D - A) (E = A - D)	
					Totale (M)	Competenza (G)	Competenza (H)	Competenza (I = G + H)	(L = I - F) (L = F - I)
						Totale (N)	Residui al 31 dicembre (O = C + H)	Accertamenti al 31 dicembre (P = D + I)	
6 TITOLO VI - Entrate da servizi per conto di terzi									
6 01 Ritenute previdenziali e assist. al personale	RS	774.395,31	59		774.395,31	774.395,31			
	CP	1.800.000,00		1.346.462,42	306.153,51	1.652.615,93	-147.384,07		
	T	2.574.395,31		1.346.462,42	1.080.548,82	2.427.011,24			
6 02 Ritenute erariali	RS	1.709.336,84	60	267,24	1.709.069,60	1.709.336,84			
	CP	3.750.000,00		2.671.973,05	897.098,55	3.569.071,60	-180.928,40		
	T	5.459.336,84		2.672.240,29	2.606.168,15	5.278.408,44			
6 03 Altre ritenute al personale per conto di terzi	RS	281.957,86	61		281.957,86	281.957,86			
	CP	310.000,00		218.863,63	95.936,37	314.800,00	4.800,00		
	T	591.957,86		218.863,63	377.894,23	596.757,86			
6 04 Depositi cauzionali	RS	22.341,76	62		22.341,76	22.341,76			
	CP	100.000,00		3.769,59	425,00	4.194,59	-95.805,41		
	T	122.341,76		3.769,59	22.766,76	26.536,35			
6 05 Rimborso spese per servizi per conto di terzi	RS	396.761,69	63	19.526,07	288.001,14	307.527,21	-89.234,48 ins		
	CP	6.100.000,00		581.639,47	66.393,96	648.033,43	-5.451.966,57		
	T	6.496.761,69		601.165,54	354.395,10	955.560,64			
6 06 Rimborso di anticip. di fondi per l'economato	RS	51.645,00	64	51.645,00		51.645,00			
	CP	100.000,00		21.645,00	30.000,00	51.645,00	-48.355,00		
	T	151.645,00		73.290,00	30.000,00	103.290,00			
Totale titolo VI Entrate da servizi per conto di terzi	RS	3.236.438,46		71.438,31	3.075.765,67	3.147.203,98	-89.234,48 ins		
	CP	12.160.000,00		4.844.353,16	1.396.007,39	6.240.360,55	-5.919.639,45		
	T	15.396.438,46		4.915.791,47	4.471.773,06	9.387.564,53			

CONTO DEL BILANCIO - Esercizio 2013 - GESTIONE DELLE ENTRATE

DESCRIZIONE	RS	Residui conservati e Stanziamanti definitivi di bilancio	N° di riferimento allo svolgimento	Conto del tesoriere	Determinazione dei residui	Accertamenti	Maggiori o minori entrate
				Riscossioni	Residui da riportare		
		Residui (A)		Residui (B)	Residui (C)	Residui (D = B + C)	(E = D - A) (E = A - D)
	CP	Competenza (F)		Competenza (G)	Competenza (H)	Competenza (I = G + H)	(L = I - F) (L = F - I)
	T	Totale (M)		Totale (N)	Residui al 31 dicembre (O = C + H)	Accertamenti al 31 dicembre (P = D + I)	

RIEPILOGO GENERALE DELLE ENTRATE

Titolo I - Entrate tributarie	RS	7.403.769,23	5.200.134,08	2.203.635,05	7.403.769,13	-0,10 ins
	CP	34.593.946,00	27.285.831,69	5.707.031,68	32.992.863,37	-1.601.082,63
	T	41.997.715,23	32.485.965,77	7.910.666,73	40.396.632,50	
Titolo II - Entrate derivanti da contributi e trasferimenti correnti	RS	21.050.851,29	9.251.836,36	11.492.818,90	20.744.655,26	-306.196,03 ins
	CP	23.051.701,00	5.467.302,84	16.526.189,68	21.993.492,52	-1.058.208,48
	T	44.102.552,29	14.719.139,20	28.019.008,58	42.738.147,78	
Titolo III - Entrate extratributarie	RS	1.677.027,55	342.940,51	1.309.461,06	1.652.401,57	-24.625,98 ins
	CP	3.324.938,00	2.882.434,60	365.466,82	3.247.901,42	-77.036,58
	T	5.001.965,55	3.225.375,11	1.674.927,88	4.900.302,99	
Titolo IV - Entrate derivanti da alienazioni, da trasferimenti	RS	44.526.521,05	7.262.486,23	32.787.234,65	40.049.720,88	-4.476.800,17 ins
	CP	20.202.951,00	8.556.877,75	11.104.309,46	19.661.187,21	-541.763,79
	T	64.729.472,05	15.819.363,98	43.891.544,11	59.710.908,09	
Titolo V - Entrate derivanti da accensioni di prestiti	RS	26.508.438,41	4.367.455,96	18.428.587,36	22.796.043,32	-3.712.395,09 ins
	CP	555.500,00		520.000,00	520.000,00	-35.500,00
	T	27.063.938,41	4.367.455,96	18.948.587,36	23.316.043,32	
Titolo VI - Entrate da servizi per conto di terzi	RS	3.236.438,46	71.438,31	3.075.765,67	3.147.203,98	-89.234,48 ins
	CP	12.160.000,00	4.844.353,16	1.396.007,39	6.240.360,55	-5.919.639,45
	T	15.396.438,46	4.915.791,47	4.471.773,06	9.387.564,53	
Totale generale	RS	104.403.045,99	26.496.291,45	69.297.502,69	95.793.794,14	-8.609.251,85 ins
	CP	93.889.036,00	49.036.800,04	35.619.005,03	84.655.805,07	-9.233.230,93
	T	198.292.081,99	75.533.091,49	104.916.507,72	180.449.599,21	

CONTO DEL BILANCIO - Esercizio 2013 - GESTIONE DELLE ENTRATE

DESCRIZIONE	RS	Residui conservati e Stanziameti definitivi di bilancio	N° di riferimento allo svolgimento	Conto del tesoriere	Determinazione dei residui	Accertamenti	Maggiori o minori entrate
				Riscossioni	Residui da riportare		
		Residui (A)		Residui (B)	Residui (C)	Residui (D = B + C)	
	CP	Competenza (F)		Competenza (G)	Competenza (H)	Competenza (I = G + H)	
T	Totale (M)	Totale (N)	Residui al 31 dicembre (O = C + H)	Accertamenti al 31 dicembre (P = D + I)			

Fondo di cassa al 1° gennaio

39.853.080,47

TOTALE GENERALE DELLE ENTRATE

RS	104.403.045,99	26.496.291,45	69.297.502,69	95.793.794,14	-8.609.251,85 ins
CP	134.928.975,47	49.036.800,04	35.619.005,03	84.655.805,07	-10.420.089,93
T	239.332.021,46	75.533.091,49	104.916.507,72	180.449.599,21	

CONTO DEL BILANCIO - Esercizio 2013 - GESTIONE DELLE SPESE

Pag.1

DESCRIZIONE	RS	Residui conservati e Stanzamenti definitivi di bilancio	N° di riferimento allo svolgimento	Conto del tesoriere	Determinazione dei residui	Impegni	Minori residui o economie	
		Residui (A)		Pagamenti	Residui da riportare			
				Competenza (F)	Residui (B)	Residui (C)	Residui (D = B + C)	
					Totale (M)	Competenza (G)	Competenza (H)	Competenza (I = G + H)
						Totale (N)	Residui al 31 dicembre (O = C + H)	Impegni al 31 dicembre (P = D + I)

1 TITOLO I - Spese Correnti

01 Funzioni generali di amministrazione, gestione e controllo

Servizio 01 01

Organi istituzionali, partecipazione e decentram.

1010103 Prestazioni di servizi	RS	116.836,75	1	101.453,40	15.383,35	116.836,75	
	CP	714.616,00		602.926,21	95.801,79	698.728,00	15.888,00
	T	831.452,75		704.379,61	111.185,14	815.564,75	
1010107 Imposte e tasse	RS	5.088,28	2	4.007,36		4.007,36	-1.080,92 pre
	CP	41.489,00		35.599,22	5.889,78	41.489,00	
	T	46.577,28		39.606,58	5.889,78	45.496,36	
Totale Organi istituzionali, partecipazione e decentram.	RS	121.925,03		105.460,76	15.383,35	120.844,11	-1.080,92 pre
	CP	756.105,00		638.525,43	101.691,57	740.217,00	15.888,00
	T	878.030,03		743.986,19	117.074,92	861.061,11	

Servizio 01 02

Segreteria generale, personale, organizzazione

1010201 Personale	RS	1.179.820,10	3	999.005,77	66.086,27	1.065.092,04	-114.728,06 pre
	CP	4.090.703,00		3.072.423,25	1.018.128,05	4.090.551,30	151,70
	T	5.270.523,10		4.071.429,02	1.084.214,32	5.155.643,34	
1010202 Acquisto di beni di consumo e/o di materie prime	RS	3.369,85	4	1.222,64	2.147,21	3.369,85	
	CP	5.000,00		909,50	790,50	1.700,00	3.300,00
	T	8.369,85		2.132,14	2.937,71	5.069,85	

CONTO DEL BILANCIO - Esercizio 2013 - GESTIONE DELLE SPESE

DESCRIZIONE	RS CP T	Residui conservati e Stanzamenti definitivi di bilancio	N° di riferimento allo svolgimento	Conto del tesoriere	Determinazione dei residui	Impegni	Minori residui o economie
		Residui (A) Competenza (F) Totale (M)		Pagamenti	Residui da riportare		
				Residui (B)	Residui (C)	Residui (D = B + C)	(E = A - D)
				Competenza (G)	Competenza (H)	Competenza (I = G + H)	(L = F - I)
Totale (N)	Residui al 31 dicembre (O = C + H)	Impegni al 31 dicembre (P = D + I)					
1010203 Prestazioni di servizi	RS	594.538,74	5	244.606,82	333.085,79	577.692,61	
	CP	630.024,00		275.017,37	333.391,76	608.409,13	-16.846,13 pre 21.614,87
	T	1.224.562,74		519.624,19	666.477,55	1.186.101,74	
1010205 Trasferimenti	RS	44.387,48	6	21.973,00	6.197,48	28.170,48	
	CP	176.000,00		100.846,27	71.500,00	172.346,27	-16.217,00 pre 3.653,73
	T	220.387,48		122.819,27	77.697,48	200.516,75	
1010208 Oneri straordinari della gestione corrente	RS		7				
	CP	8.000,00			0,00		8.000,00
	T	8.000,00			0,00		
Totale Segreteria generale, personale, organizzazione	RS	1.822.116,17		1.266.808,23	407.516,75	1.674.324,98	
	CP	4.909.727,00		3.449.196,39	1.423.810,31	4.873.006,70	-147.791,19 pre 36.720,30
	T	6.731.843,17		4.716.004,62	1.831.327,06	6.547.331,68	
Servizio 01 03							
Gest. econ., finanz., programm., provv. e contr.g.							
1010301 Personale	RS	64.893,07	8	37.969,95		37.969,95	
	CP	798.400,00		747.361,19	51.038,81	798.400,00	-26.923,12 pre
	T	863.293,07		785.331,14	51.038,81	836.369,95	
1010302 Acquisto di beni di consumo e/o di materie prime	RS	126.739,81	9	96.193,51	11.933,18	108.126,69	
	CP	428.000,00		303.616,70	107.457,60	411.074,30	-18.613,12 pre 16.925,70
	T	554.739,81		399.810,21	119.390,78	519.200,99	

CONTO DEL BILANCIO - Esercizio 2013 - GESTIONE DELLE SPESE

DESCRIZIONE	RS CP T	Residui conservati e Stanzamenti definitivi di bilancio	N° di riferimento allo svolgimento	Conto del tesoriere	Determinazione dei residui	Impegni	Minori residui o economie
		Residui (A) Competenza (F) Totale (M)		Pagamenti	Residui da riportare		
				Residui (B)	Residui (C)	Residui (D = B + C)	
				Competenza (G)	Competenza (H)	Competenza (I = G + H)	(E = A - D)
Totale (N)	Residui al 31 dicembre (O = C + H)	Impegni al 31 dicembre (P = D + I)	(L = F - I)				
1010303 Prestazioni di servizi	RS	351.463,96	10	336.396,62	9.485,88	345.882,50	-5.581,46 pre
	CP	780.500,00		550.313,23	228.984,56	779.297,79	1.202,21
	T	1.131.963,96		886.709,85	238.470,44	1.125.180,29	
1010306 Interessi passivi ed oneri finanziari diversi	RS		11				
	CP	1.268.783,00		1.258.088,20	10.694,25	1.268.782,45	0,55
	T	1.268.783,00		1.258.088,20	10.694,25	1.268.782,45	
1010307 Imposte e tasse	RS	244.112,06	12	211.102,88		211.102,88	-33.009,18 pre
	CP	1.102.711,00		850.997,08	243.939,58	1.094.936,66	7.774,34
	T	1.346.823,06		1.062.099,96	243.939,58	1.306.039,54	
1010308 Oneri straordinari della gestione corrente	RS	42.202,10	13	42.202,10		42.202,10	
	CP	1.204.156,00		474,08	1.203.681,02	1.204.155,10	0,90
	T	1.246.358,10		42.676,18	1.203.681,02	1.246.357,20	
1010311 Fondo di riserva	RS		14				
	CP	107.540,00			0,00		107.540,00
	T	107.540,00			0,00		
Totale Gest. econ., finanz., programm., provv. e contr.g.	RS	829.411,00		723.865,06	21.419,06	745.284,12	-84.126,88 pre
	CP	5.690.090,00		3.710.850,48	1.845.795,82	5.556.646,30	133.443,70
	T	6.519.501,00		4.434.715,54	1.867.214,88	6.301.930,42	

CONTO DEL BILANCIO - Esercizio 2013 - GESTIONE DELLE SPESE

Pag.4

DESCRIZIONE	RS CP T	Residui conservati e Stanziameti definitivi di bilancio	N° di riferimento allo svolgimento	Conto del tesoriere	Determinazione dei residui	Impegni	Minori residui o economie
		Residui (A)		Pagamenti	Residui da riportare		
				Competenza (F)	Residui (B)	Residui (C)	Residui (D = B + C)
				Totale (M)	Competenza (G)	Competenza (H)	Competenza (I = G + H)
				Totale (N)	Residui al 31 dicembre (O = C + H)	Impegni al 31 dicembre (P = D + I)	(L = F - I)
1010501 Personale	RS	191.909,74	15	39.690,60	124.510,18	164.200,78	
	CP	864.300,00		775.411,57	66.854,28	842.265,85	-27.708,96 pre 22.034,15
	T	1.056.209,74		815.102,17	191.364,46	1.006.466,63	
1010503 Prestazioni di servizi	RS	498.181,35	16	290.278,49	181.241,33	471.519,82	
	CP	819.961,00		495.088,93	313.105,93	808.194,86	-26.661,53 pre 11.766,14
	T	1.318.142,35		785.367,42	494.347,26	1.279.714,68	
1010504 Utilizzo di beni di terzi	RS	800,76	17		0,96	0,96	
	CP	185.123,00		167.785,61	-890,75	166.894,86	-799,80 pre 18.228,14
	T	185.923,76		167.785,61	-889,79	166.895,82	
1010506 Interessi passivi ed oneri finanziari diversi	RS		18				
	CP	333.262,00		323.506,95	9.755,05	333.262,00	
	T	333.262,00		323.506,95	9.755,05	333.262,00	
Totale Gestione dei beni demaniali e patrimoniali	RS	690.891,85		329.969,09	305.752,47	635.721,56	
	CP	2.202.646,00		1.761.793,06	388.824,51	2.150.617,57	-55.170,29 pre 52.028,43
	T	2.893.537,85		2.091.762,15	694.576,98	2.786.339,13	
Servizio 01 09							
Altri servizi generali							
1010901 Personale	RS	74.838,66	19	50.771,71		50.771,71	
	CP	903.303,00		782.559,01	120.743,99	903.303,00	-24.066,95 pre
	T	978.141,66		833.330,72	120.743,99	954.074,71	

CONTO DEL BILANCIO - Esercizio 2013 - GESTIONE DELLE SPESE

Pag.5

DESCRIZIONE	RS CP T	Residui conservati e Stanziameti definitivi di bilancio	N° di riferimento allo svolgimento	Conto del tesoriere	Determinazione dei residui	Impegni	Minori residui o economie
		Residui (A)		Pagamenti	Residui da riportare		
				Competenza (F)	Residui (B)	Residui (C)	Residui (D = B + C)
					Totale (M)	Competenza (G)	Competenza (H)
1010903 Prestazioni di servizi	RS	1.277.127,66	20	713.310,99	493.995,63	1.207.306,62	-69.821,04 pre
	CP	857.447,00		411.567,12	429.926,46	841.493,58	15.953,42
	T	2.134.574,66		1.124.878,11	923.922,09	2.048.800,20	
1010905 Trasferimenti	RS	392.826,13	21	162.553,55	224.072,58	386.626,13	-6.200,00 pre
	CP				0,00		
	T	392.826,13		162.553,55	224.072,58	386.626,13	
1010906 Interessi passivi ed oneri finanziari diversi	RS		22				
	CP	245.539,00		234.946,65	10.591,67	245.538,32	0,68
	T	245.539,00		234.946,65	10.591,67	245.538,32	
Totale Altri servizi generali	RS	1.744.792,45		926.636,25	718.068,21	1.644.704,46	-100.087,99 pre
	CP	2.006.289,00		1.429.072,78	561.262,12	1.990.334,90	15.954,10
	T	3.751.081,45		2.355.709,03	1.279.330,33	3.635.039,36	
Totale Funzione 01 Funzioni generali di amministrazione, gestione e controllo	RS	5.209.136,50		3.352.739,39	1.468.139,84	4.820.879,23	-388.257,27 pre
	CP	15.564.857,00		10.989.438,14	4.321.384,33	15.310.822,47	254.034,53
	T	20.773.993,50		14.342.177,53	5.789.524,17	20.131.701,70	
02 Funzioni di istruzione pubblica							
Servizio 02 01							
istituti di istruzione secondaria							
1020101 Personale	RS	13.118,52	23	8.423,23		8.423,23	-4.695,29 pre
	CP	153.700,00		142.573,40	11.126,60	153.700,00	
	T	166.818,52		150.996,63	11.126,60	162.123,23	

CONTO DEL BILANCIO - Esercizio 2013 - GESTIONE DELLE SPESE

Pag.6

DESCRIZIONE	RS CP T	Residui conservati e Stanzamenti definitivi di bilancio	N° di riferimento allo svolgimento	Conto del tesoriere	Determinazione dei residui	Impegni	Minori residui o economie
		Residui (A) Competenza (F) Totale (M)		Pagamenti	Residui da riportare		
				Residui (B)	Residui (C)	Residui (D = B + C)	
				Competenza (G)	Competenza (H)	Competenza (I = G + H)	(E = A - D)
Totale (N)	Residui al 31 dicembre (O = C + H)	Impegni al 31 dicembre (P = D + I)	(L = F - I)				
1020103 Prestazioni di servizi	RS	2.166.710,86	24	1.912.593,31	217.502,91	2.130.096,22	
	CP	4.032.533,00		2.184.417,49	1.847.940,42	4.032.357,91	-36.614,64 pre 175,09
	T	6.199.243,86		4.097.010,80	2.065.443,33	6.162.454,13	
1020104 Utilizzo di beni di terzi	RS	18.027,07	25	1.775,07	16.252,00	18.027,07	
	CP	118.000,00		111.078,64	0,00	111.078,64	6.921,36
	T	136.027,07		112.853,71	16.252,00	129.105,71	
1020105 Trasferimenti	RS	1.202.682,87	26	883.051,19	248.722,31	1.131.773,50	
	CP	1.748.763,00		888.002,23	467.694,10	1.355.696,33	-70.909,37 pre 393.066,67
	T	2.951.445,87		1.771.053,42	716.416,41	2.487.469,83	
1020106 Interessi passivi ed oneri finanziari diversi	RS		27				
	CP	861.502,00		823.910,59	37.591,41	861.502,00	
	T	861.502,00		823.910,59	37.591,41	861.502,00	
1020107 Imposte e tasse	RS	49.153,70	28	49.072,03		49.072,03	
	CP	150.000,00		131.374,09	18.625,91	150.000,00	-81,67 pre
	T	199.153,70		180.446,12	18.625,91	199.072,03	
Totale istituti di istruzione secondaria	RS	3.449.693,02		2.854.914,83	482.477,22	3.337.392,05	
	CP	7.064.498,00		4.281.356,44	2.382.978,44	6.664.334,88	-112.300,97 pre 400.163,12
	T	10.514.191,02		7.136.271,27	2.865.455,66	10.001.726,93	

Servizio 02 02
istituti gestiti direttamente dalla provincia

CONTO DEL BILANCIO - Esercizio 2013 - GESTIONE DELLE SPESE

Pag.7

DESCRIZIONE	RS CP T	Residui conservati e Stanziameti definitivi di bilancio	N° di riferimento allo svolgimento	Conto del tesoriere	Determinazione dei residui	Impegni	Minori residui o economie
		Residui (A)		Pagamenti	Residui da riportare		
				Competenza (F)	Residui (B)	Residui (C)	Residui (D = B + C)
				Totale (M)	Competenza (G)	Competenza (H)	Competenza (I = G + H)
				Totale (N)	Residui al 31 dicembre (O = C + H)	Impegni al 31 dicembre (P = D + I)	(L = F - I)
1020203 Prestazioni di servizi	RS	18.207,46	29	18.207,46		18.207,46	
	CP				0,00		
	T	18.207,46		18.207,46	0,00	18.207,46	
Totale istituti gestiti direttamente dalla provincia	RS	18.207,46		18.207,46		18.207,46	
	CP				0,00		
	T	18.207,46		18.207,46	0,00	18.207,46	
Servizio 02 03							
formazione professionale ed altri servizi inerenti l'istruzione							
1020301 Personale	RS	29.158,98	30	17.787,68		17.787,68	
	CP	337.000,00		314.426,82	22.573,18	337.000,00	-11.371,30 pre
	T	366.158,98		332.214,50	22.573,18	354.787,68	
1020303 Prestazioni di servizi	RS	10.646.020,14	31	5.886.626,60	4.686.426,94	10.573.053,54	
	CP	12.026.000,00		1.619.199,55	10.222.144,82	11.841.344,37	-72.966,60 pre 184.655,63
	T	22.672.020,14		7.505.826,15	14.908.571,76	22.414.397,91	
Totale formazione professionale ed altri servizi inerenti l'istruzione	RS	10.675.179,12		5.904.414,28	4.686.426,94	10.590.841,22	
	CP	12.363.000,00		1.933.626,37	10.244.718,00	12.178.344,37	-84.337,90 pre 184.655,63
	T	23.038.179,12		7.838.040,65	14.931.144,94	22.769.185,59	
Totale Funzione 02 Funzioni di istruzione pubblica	RS	14.143.079,60		8.777.536,57	5.168.904,16	13.946.440,73	
	CP	19.427.498,00		6.214.982,81	12.627.696,44	18.842.679,25	-196.638,87 pre 584.818,75
	T	33.570.577,60		14.992.519,38	17.796.600,60	32.789.119,98	

03 Funzioni relative alla cultura ed ai beni culturali

CONTO DEL BILANCIO - Esercizio 2013 - GESTIONE DELLE SPESE

DESCRIZIONE	RS	Residui conservati e Stanziam. definitivi di bilancio	N° di riferimento allo svolgimento	Conto del tesoriere	Determinazione dei residui	Impegni	Minori residui o economie	
				Pagamenti	Residui da riportare			
				Residui (A)	Residui (B)	Residui (C)	Residui (D = B + C)	(E = A - D)
				CP	Competenza (F)	Competenza (G)	Competenza (H)	Competenza (I = G + H)
T	Totale (M)	Totale (N)	Residui al 31 dicembre (O = C + H)	Impegni al 31 dicembre (P = D + I)				

Servizio 03 01
biblioteche, musei e pinacoteche

1030102 Acquisto di beni di consumo e/o di materie prime	RS	1.000,00	32		1.000,00	1.000,00	
	CP				0,00		
	T	1.000,00			1.000,00	1.000,00	
1030103 Prestazioni di servizi	RS	29.750,00	33	12.993,22	16.756,78	29.750,00	
	CP	27.034,00			27.034,00	27.034,00	
	T	56.784,00		12.993,22	43.790,78	56.784,00	
Totale biblioteche, musei e pinacoteche	RS	30.750,00		12.993,22	17.756,78	30.750,00	
	CP	27.034,00			27.034,00	27.034,00	
	T	57.784,00		12.993,22	44.790,78	57.784,00	

Servizio 03 02
Culturali

1030201 Personale	RS	26.444,63	34	15.447,63		15.447,63	
	CP	25.298,00		25.296,68	1,18	25.297,86	-10.997,00 pre 0,14
	T	51.742,63		40.744,31	1,18	40.745,49	
1030202 Acquisto di beni di consumo e/o di materie prime	RS	7.687,36	35	3.285,89	4.401,47	7.687,36	
	CP				0,00		
	T	7.687,36		3.285,89	4.401,47	7.687,36	

CONTO DEL BILANCIO - Esercizio 2013 - GESTIONE DELLE SPESE

Pag.9

DESCRIZIONE	RS	Residui conservati e Stanzamenti definitivi di bilancio	N° di riferimento allo svolgimento	Conto del tesoriere	Determinazione dei residui	Impegni	Minori residui o economie
		Residui (A)		Pagamenti	Residui da riportare		
				Residui (B)	Residui (C)	Residui (D = B + C)	
				Competenza (F)	Competenza (G)	Competenza (H)	Competenza (I = G + H)
				Totale (M)	Totale (N)	Residui al 31 dicembre (O = C + H)	Impegni al 31 dicembre (P = D + I)
CP					(L = F - I)		
1030203 Prestazioni di servizi	RS	41.799,16	36	21.369,71	20.371,45	41.741,16	
	CP	15.000,00			15.000,00	15.000,00	-58,00 pre
	T	56.799,16		21.369,71	35.371,45	56.741,16	
1030205 Trasferimenti	RS	263.402,77	37	200.205,00	63.149,50	263.354,50	
	CP	508.965,00		322.765,00	163.700,00	486.465,00	-48,27 pre 22.500,00
	T	772.367,77		522.970,00	226.849,50	749.819,50	
Totale Culturali	RS	339.333,92		240.308,23	87.922,42	328.230,65	
	CP	549.263,00		348.061,68	178.701,18	526.762,86	-11.103,27 pre 22.500,14
	T	888.596,92		588.369,91	266.623,60	854.993,51	
Totale Funzione 03 Funzioni relative alla cultura ed ai beni culturali	RS	370.083,92		253.301,45	105.679,20	358.980,65	
	CP	576.297,00		348.061,68	205.735,18	553.796,86	-11.103,27 pre 22.500,14
	T	946.380,92		601.363,13	311.414,38	912.777,51	
04 Funzioni nel settore turistico, sportivo e ricreativo							
Servizio 04 01							
turismo							
1040101 Personale	RS	18.749,12	38	10.571,83		10.571,83	
	CP	252.400,00		231.742,67	20.657,33	252.400,00	-8.177,29 pre
	T	271.149,12		242.314,50	20.657,33	262.971,83	
1040103 Prestazioni di servizi	RS	183.561,70	39	53.420,05	13.068,00	66.488,05	
	CP	15.000,00			0,00		-117.073,65 pre 15.000,00
	T	198.561,70		53.420,05	13.068,00	66.488,05	

CONTO DEL BILANCIO - Esercizio 2013 - GESTIONE DELLE SPESE

Pag.10

DESCRIZIONE	RS	Residui conservati e Stanzamenti definitivi di bilancio	N° di riferimento allo svolgimento	Conto del tesoriere	Determinazione dei residui	Impegni	Minori residui o economie
		Residui (A)		Pagamenti	Residui da riportare		
				Competenza (F)	Residui (B)	Residui (C)	Residui (D = B + C)
				Totale (M)	Competenza (G)	Competenza (H)	Competenza (I = G + H)
					Totale (N)	Residui al 31 dicembre (O = C + H)	Impegni al 31 dicembre (P = D + I)
CP					(L = F - I)		
1040104 Utilizzo di beni di terzi	RS		40				
	CP	3.984,00			3.983,74	3.983,74	0,26
	T	3.984,00			3.983,74	3.983,74	
1040105 Trasferimenti	RS	596.556,89	41	487.941,80	60.614,80	548.556,60	
	CP	663.201,00		158.129,53	505.068,91	663.198,44	-48.000,29 pre 2,56
	T	1.259.757,89		646.071,33	565.683,71	1.211.755,04	
Totale turismo	RS	798.867,71		551.933,68	73.682,80	625.616,48	
	CP	934.585,00		389.872,20	529.709,98	919.582,18	-173.251,23 pre 15.002,82
	T	1.733.452,71		941.805,88	603.392,78	1.545.198,66	
Servizio 04 02 Sport e Tempo libero							
1040205 Trasferimenti	RS	23.000,00	42	23.000,00		23.000,00	
	CP	46.000,00		19.500,00	19.500,00	39.000,00	7.000,00
	T	69.000,00		42.500,00	19.500,00	62.000,00	
Totale Sport e Tempo libero	RS	23.000,00		23.000,00		23.000,00	
	CP	46.000,00		19.500,00	19.500,00	39.000,00	7.000,00
	T	69.000,00		42.500,00	19.500,00	62.000,00	
Totale Funzione 04 Funzioni nel settore turistico, sportivo e ricreativo	RS	821.867,71		574.933,68	73.682,80	648.616,48	
	CP	980.585,00		409.372,20	549.209,98	958.582,18	-173.251,23 pre 22.002,82
	T	1.802.452,71		984.305,88	622.892,78	1.607.198,66	

05 Funzioni nel campo dei trasporti

CONTO DEL BILANCIO - Esercizio 2013 - GESTIONE DELLE SPESE

Pag.11

DESCRIZIONE	RS CP T	Residui conservati e Stanziam. definitivi di bilancio	N° di riferimento allo svolgimento	Conto del tesoriere	Determinazione dei residui	Impegni	Minori residui o economie
				Pagamenti	Residui da riportare		
		Residui (A)		Residui (B)	Residui (C)	Residui (D = B + C)	(E = A - D)
		Competenza (F)		Competenza (G)	Competenza (H)	Competenza (I = G + H)	(L = F - I)
Totale (M)	Totale (N)	Residui al 31 dicembre (O = C + H)	Impegni al 31 dicembre (P = D + I)				

Servizio 05 01

Trasporti pubblici locali

1050101 Personale	RS	10.162,91	43	5.933,63	11,65	5.945,28	-4.217,63 pre
	CP	111.200,00		102.812,24	8.387,76	111.200,00	
	T	121.362,91		108.745,87	8.399,41	117.145,28	

1050103 Prestazioni di servizi

	RS	973.375,81	44	408.848,53	564.527,28	973.375,81	
	CP	229.040,00		75.632,56	63.087,84	138.720,40	90.319,60
	T	1.202.415,81		484.481,09	627.615,12	1.112.096,21	

Totale Trasporti pubblici locali

	RS	983.538,72		414.782,16	564.538,93	979.321,09	-4.217,63 pre
	CP	340.240,00		178.444,80	71.475,60	249.920,40	90.319,60
	T	1.323.778,72		593.226,96	636.014,53	1.229.241,49	

Totale Funzione 05 Funzioni nel campo dei trasporti

	RS	983.538,72		414.782,16	564.538,93	979.321,09	-4.217,63 pre
	CP	340.240,00		178.444,80	71.475,60	249.920,40	90.319,60
	T	1.323.778,72		593.226,96	636.014,53	1.229.241,49	

06 Funzioni riguardanti la gestione del territorio

Servizio 06 01

Viabilità

1060101 Personale	RS	507.379,12	45	179.002,26	248.984,59	427.986,85	-79.392,27 pre
	CP	2.948.800,00		2.750.642,67	149.147,93	2.899.790,60	49.009,40
	T	3.456.179,12		2.929.644,93	398.132,52	3.327.777,45	

CONTO DEL BILANCIO - Esercizio 2013 - GESTIONE DELLE SPESE

DESCRIZIONE	RS	Residui conservati e Stanzamenti definitivi di bilancio	N° di riferimento allo svolgimento	Conto del tesoriere	Determinazione dei residui	Impegni	Minori residui o economie	
		Residui (A)		Pagamenti	Residui da riportare			
				Competenza (F)	Residui (B)	Residui (C)	Residui (D = B + C)	
					Totale (M)	Competenza (G)	Competenza (H)	Competenza (I = G + H)
						Totale (N)	Residui al 31 dicembre (O = C + H)	Impegni al 31 dicembre (P = D + I)
1060102 Acquisto di beni di consumo e/o di materie prime	RS	255.038,35	46	235.469,46	19.568,89	255.038,35		
	CP	390.000,00		201.985,88	188.006,84	389.992,72	7,28	
	T	645.038,35		437.455,34	207.575,73	645.031,07		
1060103 Prestazioni di servizi	RS	1.233.299,34	47	457.309,50	602.256,91	1.059.566,41		
	CP	1.428.304,00		629.172,63	797.826,20	1.426.998,83	-173.732,93 pre 1.305,17	
	T	2.661.603,34		1.086.482,13	1.400.083,11	2.486.565,24		
1060105 Trasferimenti	RS	4.389,88	48	4.389,88		4.389,88		
	CP	34.500,00		9.343,44	24.740,58	34.084,02	415,98	
	T	38.889,88		13.733,32	24.740,58	38.473,90		
1060106 Interessi passivi ed oneri finanziari diversi	RS		49					
	CP	1.814.945,00		1.761.704,29	53.240,71	1.814.945,00		
	T	1.814.945,00		1.761.704,29	53.240,71	1.814.945,00		
Totale Viabilità	RS	2.000.106,69		876.171,10	870.810,39	1.746.981,49		
	CP	6.616.549,00		5.352.848,91	1.212.962,26	6.565.811,17	-253.125,20 pre 50.737,83	
	T	8.616.655,69		6.229.020,01	2.083.772,65	8.312.792,66		
Servizio 06 02 Urbanistica e programmazione territoriale								
1060201 Personale	RS	8.477,34	50	3.026,39		3.026,39		
	CP	93.200,00		88.682,11	4.517,89	93.200,00	-5.450,95 pre	
	T	101.677,34		91.708,50	4.517,89	96.226,39		

CONTO DEL BILANCIO - Esercizio 2013 - GESTIONE DELLE SPESE

Pag.13

DESCRIZIONE	RS CP T	Residui conservati e Stanziameti definitivi di bilancio	N° di riferimento allo svolgimento	Conto del tesoriere	Determinazione dei residui	Impegni	Minori residui o economie
		Residui (A)		Pagamenti	Residui da riportare		
				Competenza (F)	Residui (B)	Residui (C)	Residui (D = B + C)
		Totale (M)		Totale (N)	Residui al 31 dicembre (O = C + H)	Impegni al 31 dicembre (P = D + I)	(L = F - I)
1060203 Prestazioni di servizi	RS	45.720,92	51	11.948,48	33.772,44	45.720,92	
	CP	8.000,00			3.000,00	3.000,00	5.000,00
	T	53.720,92		11.948,48	36.772,44	48.720,92	
1060205 Trasferimenti	RS	382.894,31	52	327.338,76	55.555,55	382.894,31	
	CP	150,00		72,74	0,00	72,74	77,26
	T	383.044,31		327.411,50	55.555,55	382.967,05	
1060206 Interessi passivi ed oneri finanziari diversi	RS		53				
	CP	1.650,00		905,46	744,54	1.650,00	
	T	1.650,00		905,46	744,54	1.650,00	
Totale Urbanistica e programmazione territoriale	RS	437.092,57		342.313,63	89.327,99	431.641,62	
	CP	103.000,00		89.660,31	8.262,43	97.922,74	-5.450,95 pre 5.077,26
	T	540.092,57		431.973,94	97.590,42	529.564,36	
Totale Funzione 06 Funzioni riguardanti la gestione del territorio	RS	2.437.199,26		1.218.484,73	960.138,38	2.178.623,11	
	CP	6.719.549,00		5.442.509,22	1.221.224,69	6.663.733,91	-258.576,15 pre 55.815,09
	T	9.156.748,26		6.660.993,95	2.181.363,07	8.842.357,02	
07 Funzioni nel campo della tutela ambientale Servizio 07 02 servizi di tutela e valorizzazione ambientale							
1070201 Personale	RS	51.465,78	54	27.096,80	87,13	27.183,93	
	CP	523.900,00		490.603,45	33.296,55	523.900,00	-24.281,85 pre
	T	575.365,78		517.700,25	33.383,68	551.083,93	

CONTO DEL BILANCIO - Esercizio 2013 - GESTIONE DELLE SPESE

Pag.14

DESCRIZIONE	RS CP T	Residui conservati e Stanziameti definitivi di bilancio	N° di riferimento allo svolgimento	Conto del tesoriere	Determinazione dei residui	Impegni	Minori residui o economie
		Residui (A)		Pagamenti	Residui da riportare		
				Competenza (F)	Residui (B)	Residui (C)	Residui (D = B + C)
					Totale (M)	Competenza (G)	Competenza (H)
1070203 Prestazioni di servizi	RS	2.095.961,97	55	384.025,69	882.170,98	1.266.196,67	
	CP	23.900,00			23.500,00	23.500,00	-829.765,30 pre 400,00
	T	2.119.861,97		384.025,69	905.670,98	1.289.696,67	
1070205 Trasferimenti	RS	32.000,00	56	12.000,00	20.000,00	32.000,00	
	CP	100,00		100,00	0,00	100,00	
	T	32.100,00		12.100,00	20.000,00	32.100,00	
1070206 Interessi passivi ed oneri finanziari diversi	RS		57				
	CP	22.760,00		21.811,45	0,00	21.811,45	948,55
	T	22.760,00		21.811,45	0,00	21.811,45	
Totale servizi di tutela e valorizzazione ambientale	RS	2.179.427,75		423.122,49	902.258,11	1.325.380,60	
	CP	570.660,00		512.514,90	56.796,55	569.311,45	-854.047,15 pre 1.348,55
	T	2.750.087,75		935.637,39	959.054,66	1.894.692,05	
Servizio 07 05 caccia e pesca nelle acque interne							
1070501 Personale	RS	101.959,39	58	59.010,95		59.010,95	
	CP	1.168.400,00		1.106.615,55	61.784,45	1.168.400,00	-42.948,44 pre
	T	1.270.359,39		1.165.626,50	61.784,45	1.227.410,95	
1070502 Acquisto di beni di consumo e/o di materie prime	RS	36.866,80	59	27.814,60	8.497,06	36.311,66	
	CP	20.000,00		5.267,11	8.878,17	14.145,28	-555,14 pre 5.854,72
	T	56.866,80		33.081,71	17.375,23	50.456,94	

CONTO DEL BILANCIO - Esercizio 2013 - GESTIONE DELLE SPESE

Pag.15

DESCRIZIONE	RS	Residui conservati e Stanzamenti definitivi di bilancio	N° di riferimento allo svolgimento	Conto del tesoriere	Determinazione dei residui	Impegni	Minori residui o economie
		Residui (A)		Pagamenti	Residui da riportare		
				Competenza (F)	Residui (B)	Residui (C)	Residui (D = B + C)
					Totale (M)	Competenza (G)	Competenza (H)
T	Totale (N)	Residui al 31 dicembre (O = C + H)	Impegni al 31 dicembre (P = D + I)	(L = F - I)			
1070503 Prestazioni di servizi	RS	689.919,84	60	207.726,43	446.122,59	653.849,02	
	CP	170.794,00		21.198,01	108.165,65	129.363,66	-36.070,82 pre 41.430,34
	T	860.713,84		228.924,44	554.288,24	783.212,68	
1070505 Trasferimenti	RS	317.458,50	61	308.124,97	9.333,53	317.458,50	
	CP	263.448,00			259.948,00	259.948,00	3.500,00
	T	580.906,50		308.124,97	269.281,53	577.406,50	
1070508 Oneri straordinari della gestione corrente	RS	630,58	62		630,58	630,58	
	CP	2.500,00		402,50	0,00	402,50	2.097,50
	T	3.130,58		402,50	630,58	1.033,08	
Totale caccia e pesca nelle acque interne	RS	1.146.835,11		602.676,95	464.583,76	1.067.260,71	
	CP	1.625.142,00		1.133.483,17	438.776,27	1.572.259,44	-79.574,40 pre 52.882,56
	T	2.771.977,11		1.736.160,12	903.360,03	2.639.520,15	
Servizio 07 06							
parchi naturali, protezione naturalistica e forestazione							
1070601 Personale	RS	6.510,50	63	3.911,16		3.911,16	
	CP	68.100,00		65.895,90	2.204,10	68.100,00	-2.599,34 pre
	T	74.610,50		69.807,06	2.204,10	72.011,16	
1070603 Prestazioni di servizi	RS	60.000,00	64	50.819,96	9.180,04	60.000,00	
	CP				0,00		
	T	60.000,00		50.819,96	9.180,04	60.000,00	

CONTO DEL BILANCIO - Esercizio 2013 - GESTIONE DELLE SPESE

Pag.16

DESCRIZIONE	RS CP T	Residui conservati e Stanziameti definitivi di bilancio	N° di riferimento allo svolgimento	Conto del tesoriere	Determinazione dei residui	Impegni	Minori residui o economie
		Residui (A)		Pagamenti	Residui da riportare		
		Competenza (F)		Residui (B)	Residui (C)	Residui (D = B + C)	(E = A - D)
		Totale (M)		Competenza (G)	Competenza (H)	Competenza (I = G + H)	(L = F - I)
				Totale (N)	Residui al 31 dicembre (O = C + H)	Impegni al 31 dicembre (P = D + I)	
1070605 Trasferimenti	RS	905,09	65				-905,09 pre
	CP				0,00		
	T	905,09			0,00		
Totale parchi naturali, protezione naturalistica e forestazione	RS	67.415,59		54.731,12	9.180,04	63.911,16	-3.504,43 pre
	CP	68.100,00		65.895,90	2.204,10	68.100,00	
	T	135.515,59		120.627,02	11.384,14	132.011,16	
Servizio 07 07 tutela e valorizzazione risorse idriche e energetiche							
1070705 Trasferimenti	RS	25.000,00	66	25.000,00		25.000,00	
	CP				0,00		
	T	25.000,00		25.000,00	0,00	25.000,00	
Totale tutela e valorizzazione risorse idriche e energetiche	RS	25.000,00		25.000,00		25.000,00	
	CP				0,00		
	T	25.000,00		25.000,00	0,00	25.000,00	
Servizio 07 08 servizi di protezione civile							
1070801 Personale	RS	16.192,11	67	8.874,19		8.874,19	-7.317,92 pre
	CP	209.900,00		198.882,82	11.017,18	209.900,00	
	T	226.092,11		207.757,01	11.017,18	218.774,19	

CONTO DEL BILANCIO - Esercizio 2013 - GESTIONE DELLE SPESE

Pag.17

DESCRIZIONE	RS CP T	Residui conservati e Stanziameti definitivi di bilancio	N° di riferimento allo svolgimento	Conto del tesoriere	Determinazione dei residui	Impegni	Minori residui o economie
		Residui (A)		Pagamenti	Residui da riportare		
				Competenza (F)	Residui (B)	Residui (C)	Residui (D = B + C)
		Totale (M)		Competenza (G)	Competenza (H)	Competenza (I = G + H)	(E = A - D)
				Totale (N)	Residui al 31 dicembre (O = C + H)	Impegni al 31 dicembre (P = D + I)	(L = F - I)
1070803 Prestazioni di servizi	RS	188.887,14	68	35.463,45	138.377,69	173.841,14	
	CP	63.500,00		18.895,00	44.305,00	63.200,00	-15.046,00 pre 300,00
	T	252.387,14		54.358,45	182.682,69	237.041,14	
Totale servizi di protezione civile	RS	205.079,25		44.337,64	138.377,69	182.715,33	
	CP	273.400,00		217.777,82	55.322,18	273.100,00	-22.363,92 pre 300,00
	T	478.479,25		262.115,46	193.699,87	455.815,33	
Totale Funzione 07 Funzioni nel campo della tutela ambientale	RS	3.623.757,70		1.149.868,20	1.514.399,60	2.664.267,80	
	CP	2.537.302,00		1.929.671,79	553.099,10	2.482.770,89	-959.489,90 pre 54.531,11
	T	6.161.059,70		3.079.539,99	2.067.498,70	5.147.038,69	
08 Funzioni nel settore sociale							
Servizio 08 02							
assistenza infanzia, handicappati e altri servizi sociali							
1080201 Personale	RS	12.363,20	69	7.382,87		7.382,87	
	CP	179.000,00		169.735,85	9.264,15	179.000,00	-4.980,33 pre
	T	191.363,20		177.118,72	9.264,15	186.382,87	
1080203 Prestazioni di servizi	RS	425.117,54	70	112.145,06	130.929,41	243.074,47	
	CP	169.893,00			106.987,80	106.987,80	-182.043,07 pre 62.905,20
	T	595.010,54		112.145,06	237.917,21	350.062,27	
1080205 Trasferimenti	RS	851.323,11	71	629.634,48	127.409,92	757.044,40	
	CP	656.706,00		416.385,47	223.843,10	640.228,57	-94.278,71 pre 16.477,43
	T	1.508.029,11		1.046.019,95	351.253,02	1.397.272,97	

CONTO DEL BILANCIO - Esercizio 2013 - GESTIONE DELLE SPESE

Pag.18

DESCRIZIONE	RS CP T	Residui conservati e Stanziam. definitivi di bilancio	N° di riferimento allo svolgimento	Conto del tesoriere	Determinazione dei residui	Impegni	Minori residui o economie
		Residui (A)		Pagamenti	Residui da riportare		
				Competenza (F)	Residui (B)	Residui (C)	Residui (D = B + C)
		Totale (M)		Competenza (G)	Competenza (H)	Competenza (I = G + H)	(E = A - D)
				Totale (N)	Residui al 31 dicembre (O = C + H)	Impegni al 31 dicembre (P = D + I)	(L = F - I)
Totale assistenza infanzia, handicappati e altri servizi sociali	RS	1.288.803,85		749.162,41	258.339,33	1.007.501,74	
	CP	1.005.599,00		586.121,32	340.095,05	926.216,37	-281.302,11 pre 79.382,63
	T	2.294.402,85		1.335.283,73	598.434,38	1.933.718,11	
Totale Funzione 08 Funzioni nel settore sociale	RS	1.288.803,85		749.162,41	258.339,33	1.007.501,74	
	CP	1.005.599,00		586.121,32	340.095,05	926.216,37	-281.302,11 pre 79.382,63
	T	2.294.402,85		1.335.283,73	598.434,38	1.933.718,11	
09 Funzioni nel campo dello sviluppo economico							
Servizio 09 01							
Agricoltura							
1090101 Personale	RS	178.934,74	72	113.565,17		113.565,17	
	CP	1.566.400,00		1.439.350,40	127.049,60	1.566.400,00	-65.369,57 pre
	T	1.745.334,74		1.552.915,57	127.049,60	1.679.965,17	
1090103 Prestazioni di servizi	RS	419.909,11	73	126.573,61	191.487,17	318.060,78	
	CP	75.094,00		9.029,62	33.257,99	42.287,61	-101.848,33 pre 32.806,39
	T	495.003,11		135.603,23	224.745,16	360.348,39	
1090105 Trasferimenti	RS	387.665,07	74	149.957,06	211.932,08	361.889,14	
	CP	204.475,00		65.524,02	82.136,08	147.660,10	-25.775,93 pre 56.814,90
	T	592.140,07		215.481,08	294.068,16	509.549,24	
Totale Agricoltura	RS	986.508,92		390.095,84	403.419,25	793.515,09	
	CP	1.845.969,00		1.513.904,04	242.443,67	1.756.347,71	-192.993,83 pre 89.621,29
	T	2.832.477,92		1.903.999,88	645.862,92	2.549.862,80	

CONTO DEL BILANCIO - Esercizio 2013 - GESTIONE DELLE SPESE

Pag.19

DESCRIZIONE	RS CP T	Residui conservati e Stanziam. definitivi di bilancio	N° di riferimento allo svolgimento	Conto del tesoriere	Determinazione dei residui	Impegni	Minori residui o economie
				Pagamenti	Residui da riportare		
		Residui (A)		Residui (B)	Residui (C)	Residui (D = B + C)	
		Competenza (F)		Competenza (G)	Competenza (H)	Competenza (I = G + H)	
Totale (M)	Totale (N)	Residui al 31 dicembre (O = C + H)	Impegni al 31 dicembre (P = D + I)	(E = A - D)	(L = F - I)		

Servizio 09 02							
industria, commercio e artigianato							
1090201 Personale	RS	82.069,01	75	31.258,05		31.258,05	
	CP	521.600,00		485.725,33	35.874,67	521.600,00	-50.810,96 pre
	T	603.669,01		516.983,38	35.874,67	552.858,05	
1090203 Prestazioni di servizi	RS	2.725.863,97	76	1.465.561,64	1.238.230,92	2.703.792,56	
	CP	1.216.654,00		19.059,19	1.009.405,22	1.028.464,41	-22.071,41 pre
	T	3.942.517,97		1.484.620,83	2.247.636,14	3.732.256,97	188.189,59
1090205 Trasferimenti	RS	1.942.864,52	77	258.228,75	1.683.943,47	1.942.172,22	
	CP	40.376,00		6.653,66	3.500,00	10.153,66	-692,30 pre
	T	1.983.240,52		264.882,41	1.687.443,47	1.952.325,88	30.222,34
1090206 Interessi passivi ed oneri finanziari diversi	RS		78				
	CP	134.255,00		129.117,85	5.135,96	134.253,81	1,19
	T	134.255,00		129.117,85	5.135,96	134.253,81	
Totale industria, commercio e artigianato	RS	4.750.797,50		1.755.048,44	2.922.174,39	4.677.222,83	
	CP	1.912.885,00		640.556,03	1.053.915,85	1.694.471,88	-73.574,67 pre
	T	6.663.682,50		2.395.604,47	3.976.090,24	6.371.694,71	218.413,12
Servizio 09 03							
mercato del lavoro							

CONTO DEL BILANCIO - Esercizio 2013 - GESTIONE DELLE SPESE

Pag.20

DESCRIZIONE	RS	Residui conservati e Stanzamenti definitivi di bilancio	N° di riferimento allo svolgimento	Conto del tesoriere	Determinazione dei residui	Impegni	Minori residui o economie
		Residui (A)		Pagamenti	Residui da riportare		
				Competenza (F)	Residui (B)	Residui (C)	Residui (D = B + C)
					Totale (M)	Competenza (G)	Competenza (H)
T	Totale (N)	Residui al 31 dicembre (O = C + H)	Impegni al 31 dicembre (P = D + I)	(L = F - I)			
1090301 Personale	RS	273.951,91	79	160.437,65	47.047,46	207.485,11	
	CP	1.914.000,00		1.831.185,49	82.814,51	1.914.000,00	-66.466,80 pre
	T	2.187.951,91		1.991.623,14	129.861,97	2.121.485,11	
1090303 Prestazioni di servizi	RS	3.043.557,12	80	1.156.386,06	1.875.503,15	3.031.889,21	
	CP	1.100.000,00		17.341,82	1.080.084,35	1.097.426,17	-11.667,91 pre 2.573,83
	T	4.143.557,12		1.173.727,88	2.955.587,50	4.129.315,38	
1090305 Trasferimenti	RS	752.463,52	81	482.742,24	221.521,28	704.263,52	
	CP				0,00		-48.200,00 pre
	T	752.463,52		482.742,24	221.521,28	704.263,52	
Totale mercato del lavoro	RS	4.069.972,55		1.799.565,95	2.144.071,89	3.943.637,84	
	CP	3.014.000,00		1.848.527,31	1.162.898,86	3.011.426,17	-126.334,71 pre 2.573,83
	T	7.083.972,55		3.648.093,26	3.306.970,75	6.955.064,01	
Totale Funzione 09 Funzioni nel campo dello sviluppo economico	RS	9.807.278,97		3.944.710,23	5.469.665,53	9.414.375,76	
	CP	6.772.854,00		4.002.987,38	2.459.258,38	6.462.245,76	-392.903,21 pre 310.608,24
	T	16.580.132,97		7.947.697,61	7.928.923,91	15.876.621,52	
Riassunto Titolo I - Spese Correnti							
01 Funzioni generali di amministrazione, gestione e controllo	RS	5.209.136,50		3.352.739,39	1.468.139,84	4.820.879,23	
	CP	15.564.857,00		10.989.438,14	4.321.384,33	15.310.822,47	-388.257,27 pre 254.034,53
	T	20.773.993,50		14.342.177,53	5.789.524,17	20.131.701,70	

CONTO DEL BILANCIO - Esercizio 2013 - GESTIONE DELLE SPESE

Pag.21

DESCRIZIONE	RS CP T	Residui conservati e Stanziameti definitivi di bilancio	N° di riferimento allo svolgimento	Conto del tesoriere	Determinazione dei residui	Impegni	Minori residui o economie
				Pagamenti	Residui da riportare		
		Residui (A)		Residui (B)	Residui (C)	Residui (D = B + C)	
		Competenza (F)		Competenza (G)	Competenza (H)	Competenza (I = G + H)	
		Totale (M)		Totale (N)	Residui al 31 dicembre (O = C + H)	Impegni al 31 dicembre (P = D + I)	
02 Funzioni di istruzione pubblica	RS	14.143.079,60		8.777.536,57	5.168.904,16	13.946.440,73	
	CP	19.427.498,00		6.214.982,81	12.627.696,44	18.842.679,25	-196.638,87 pre 584.818,75
	T	33.570.577,60		14.992.519,38	17.796.600,60	32.789.119,98	
03 Funzioni relative alla cultura ed ai beni culturali	RS	370.083,92		253.301,45	105.679,20	358.980,65	
	CP	576.297,00		348.061,68	205.735,18	553.796,86	-11.103,27 pre 22.500,14
	T	946.380,92		601.363,13	311.414,38	912.777,51	
04 Funzioni nel settore turistico, sportivo e ricreativo	RS	821.867,71		574.933,68	73.682,80	648.616,48	
	CP	980.585,00		409.372,20	549.209,98	958.582,18	-173.251,23 pre 22.002,82
	T	1.802.452,71		984.305,88	622.892,78	1.607.198,66	
05 Funzioni nel campo dei trasporti	RS	983.538,72		414.782,16	564.538,93	979.321,09	
	CP	340.240,00		178.444,80	71.475,60	249.920,40	-4.217,63 pre 90.319,60
	T	1.323.778,72		593.226,96	636.014,53	1.229.241,49	
06 Funzioni riguardanti la gestione del territorio	RS	2.437.199,26		1.218.484,73	960.138,38	2.178.623,11	
	CP	6.719.549,00		5.442.509,22	1.221.224,69	6.663.733,91	-258.576,15 pre 55.815,09
	T	9.156.748,26		6.660.993,95	2.181.363,07	8.842.357,02	
07 Funzioni nel campo della tutela ambientale	RS	3.623.757,70		1.149.868,20	1.514.399,60	2.664.267,80	
	CP	2.537.302,00		1.929.671,79	553.099,10	2.482.770,89	-959.489,90 pre 54.531,11
	T	6.161.059,70		3.079.539,99	2.067.498,70	5.147.038,69	
08 Funzioni nel settore sociale	RS	1.288.803,85		749.162,41	258.339,33	1.007.501,74	
	CP	1.005.599,00		586.121,32	340.095,05	926.216,37	-281.302,11 pre 79.382,63
	T	2.294.402,85		1.335.283,73	598.434,38	1.933.718,11	
09 Funzioni nel campo dello sviluppo economico	RS	9.807.278,97		3.944.710,23	5.469.665,53	9.414.375,76	
	CP	6.772.854,00		4.002.987,38	2.459.258,38	6.462.245,76	-392.903,21 pre 310.608,24
	T	16.580.132,97		7.947.697,61	7.928.923,91	15.876.621,52	

CONTO DEL BILANCIO - Esercizio 2013 - GESTIONE DELLE SPESE

Pag.22

DESCRIZIONE	RS CP T	Residui conservati e Stanzamenti definitivi di bilancio	N° di riferimento allo svolgimento	Conto del tesoriere	Determinazione dei residui	Impegni	Minori residui o economie
				Pagamenti	Residui da riportare		
		Residui (A)		Residui (B)	Residui (C)	Residui (D = B + C)	
		Competenza (F)		Competenza (G)	Competenza (H)	Competenza (I = G + H)	
Totale (M)	Totale (N)	Residui al 31 dicembre (O = C + H)	Impegni al 31 dicembre (P = D + I)	(E = A - D)	(L = F - I)		
Totale Titolo I Spese Correnti	RS	38.684.746,23		20.435.518,82	15.583.487,77	36.019.006,59	
	CP	53.924.781,00		30.101.589,34	22.349.178,75	52.450.768,09	-2.665.739,64 pre
	T	92.609.527,23		50.537.108,16	37.932.666,52	88.469.774,68	1.474.012,91

CONTO DEL BILANCIO - Esercizio 2013 - GESTIONE DELLE SPESE

DESCRIZIONE	RS	Residui conservati e Stanziameti definitivi di bilancio	N° di riferimento allo svolgimento	Conto del tesoriere	Determinazione dei residui	Impegni	Minori residui o economie
		Pagamenti		Residui da riportare			
	CP	Residui (A)		Residui (B)	Residui (C)	Residui (D = B + C)	(E = A - D)
	T	Competenza (F)		Competenza (G)	Competenza (H)	Competenza (I = G + H)	(L = F - I)
		Totale (M)		Totale (N)	Residui al 31 dicembre (O = C + H)	Impegni al 31 dicembre (P = D + I)	

2 TITOLO II - Spese in Conto Capitale

01 Funzioni generali di amministrazione, gestione e controllo
 Servizio 01 03
 Gest. econ., finanz., programm., provv. e contr.g.

2010310 Concessioni di crediti e anticipazioni	RS	8.518.629,92	82	1.993.639,36	6.524.990,56	8.518.629,92	
	CP	16.500.000,00		6.839.515,50	9.317.070,69	16.156.586,19	343.413,81
	T	25.018.629,92		8.833.154,86	15.842.061,25	24.675.216,11	
Totale Gest. econ., finanz., programm., provv. e contr.g.	RS	8.518.629,92		1.993.639,36	6.524.990,56	8.518.629,92	
	CP	16.500.000,00		6.839.515,50	9.317.070,69	16.156.586,19	343.413,81
	T	25.018.629,92		8.833.154,86	15.842.061,25	24.675.216,11	

Servizio 01 05
 Gestione dei beni demaniali e patrimoniali

2010501 Acquisizione di beni immobili	RS	5.253.783,12	83	348.981,00	3.322.291,81	3.671.272,81	
	CP				0,00		-1.582.510,31 pre
	T	5.253.783,12		348.981,00	3.322.291,81	3.671.272,81	
2010505 Acq. di beni mobili, macchine ed attrezzature	RS	162.428,75	84	200,00	162.228,75	162.428,75	
	CP				0,00		
	T	162.428,75		200,00	162.228,75	162.428,75	
2010506 Incarichi professionali esterni	RS	65.000,00	85		65.000,00	65.000,00	
	CP				0,00		
	T	65.000,00			65.000,00	65.000,00	

CONTO DEL BILANCIO - Esercizio 2013 - GESTIONE DELLE SPESE

Pag.24

DESCRIZIONE	RS CP T	Residui conservati e Stanziam. definitivi di bilancio	N° di riferimento allo svolgimento	Conto del tesoriere	Determinazione dei residui	Impegni	Minori residui o economie
				Pagamenti	Residui da riportare		
		Residui (A)		Residui (B)	Residui (C)	Residui (D = B + C)	
		Competenza (F)		Competenza (G)	Competenza (H)	Competenza (I = G + H)	
Totale (M)	Totale (N)	Residui al 31 dicembre (O = C + H)	Impegni al 31 dicembre (P = D + I)	(E = A - D)	(L = F - I)		
Totale Gestione dei beni demaniali e patrimoniali	RS	5.481.211,87		349.181,00	3.549.520,56	3.898.701,56	
	CP				0,00		-1.582.510,31 pre
	T	5.481.211,87		349.181,00	3.549.520,56	3.898.701,56	
Servizio 01 09							
Altri servizi generali							
2010905 Acq. di beni mobili, macchine ed attrezzature	RS	2.022.101,79	86	881.693,86	1.089.788,43	1.971.482,29	
	CP				0,00		-50.619,50 pre
	T	2.022.101,79		881.693,86	1.089.788,43	1.971.482,29	
2010907 Trasferimenti di capitale	RS	451.516,11	87	99.930,58	351.585,53	451.516,11	
	CP				0,00		
	T	451.516,11		99.930,58	351.585,53	451.516,11	
Totale Altri servizi generali	RS	2.473.617,90		981.624,44	1.441.373,96	2.422.998,40	
	CP				0,00		-50.619,50 pre
	T	2.473.617,90		981.624,44	1.441.373,96	2.422.998,40	
Totale Funzione 01 Funzioni generali di amministrazione, gestione e controllo	RS	16.473.459,69		3.324.444,80	11.515.885,08	14.840.329,88	
	CP	16.500.000,00		6.839.515,50	9.317.070,69	16.156.586,19	-1.633.129,81 pre
	T	32.973.459,69		10.163.960,30	20.832.955,77	30.996.916,07	343.413,81
02 Funzioni di istruzione pubblica							
Servizio 02 01							
istituti di istruzione secondaria							

CONTO DEL BILANCIO - Esercizio 2013 - GESTIONE DELLE SPESE

Pag.25

DESCRIZIONE	RS	Residui conservati e Stanzamenti definitivi di bilancio	N° di riferimento allo svolgimento	Conto del tesoriere	Determinazione dei residui	Impegni	Minori residui o economie	
		Residui (A)		Pagamenti	Residui da riportare			
				Competenza (F)	Residui (B)	Residui (C)	Residui (D = B + C)	(E = A - D)
					Totale (M)	Competenza (G)	Competenza (H)	
T	Totale (N)	Residui al 31 dicembre (O = C + H)	Impegni al 31 dicembre (P = D + I)					
2020101 Acquisizione di beni immobili	RS	9.711.269,45	88	722.965,59	8.223.648,71	8.946.614,30		
	CP	258.000,00			258.000,00	258.000,00	-764.655,15 pre	
	T	9.969.269,45		722.965,59	8.481.648,71	9.204.614,30		
2020105 Acq. di beni mobili, macchine ed attrezzature	RS	140.165,36	89	7.260,00	89.679,95	96.939,95		
	CP	100.000,00		63.909,13	590,87	64.500,00	-43.225,41 pre 35.500,00	
	T	240.165,36		71.169,13	90.270,82	161.439,95		
2020106 Incarichi professionali esterni	RS	496.208,28	90	36.300,00	459.908,28	496.208,28		
	CP				0,00			
	T	496.208,28		36.300,00	459.908,28	496.208,28		
2020107 Trasferimenti di capitale	RS	913.569,13	91	163.677,34	749.891,79	913.569,13		
	CP				0,00			
	T	913.569,13		163.677,34	749.891,79	913.569,13		
Totale istituti di istruzione secondaria	RS	11.261.212,22		930.202,93	9.523.128,73	10.453.331,66		
	CP	358.000,00		63.909,13	258.590,87	322.500,00	-807.880,56 pre 35.500,00	
	T	11.619.212,22		994.112,06	9.781.719,60	10.775.831,66		
Totale Funzione 02 Funzioni di istruzione pubblica	RS	11.261.212,22		930.202,93	9.523.128,73	10.453.331,66		
	CP	358.000,00		63.909,13	258.590,87	322.500,00	-807.880,56 pre 35.500,00	
	T	11.619.212,22		994.112,06	9.781.719,60	10.775.831,66		
03 Funzioni relative alla cultura ed ai beni culturali								
Servizio 03 01								
biblioteche, musei e pinacoteche								

CONTO DEL BILANCIO - Esercizio 2013 - GESTIONE DELLE SPESE

Pag.26

DESCRIZIONE	RS	Residui conservati e Stanziameti definitivi di bilancio	N° di riferimento allo svolgimento	Conto del tesoriere	Determinazione dei residui	Impegni	Minori residui o economie
		Residui (A)		Pagamenti	Residui da riportare		
				Competenza (F)	Residui (B)	Residui (C)	Residui (D = B + C)
		Totale (M)		Competenza (G)	Competenza (H)	Competenza (I = G + H)	(E = A - D)
T	Totale (N)	Residui al 31 dicembre (O = C + H)	Impegni al 31 dicembre (P = D + I)	(L = F - I)			
2030105 Acq. di beni mobili, macchine ed attrezzature	RS	120.000,00	92		120.000,00	120.000,00	
	CP				0,00		
	T	120.000,00			120.000,00	120.000,00	
2030107 Trasferimenti di capitale	RS	30.000,00	93		30.000,00	30.000,00	
	CP	30.000,00			0,00		30.000,00
	T	60.000,00			30.000,00	30.000,00	
Totale biblioteche, musei e pinacoteche	RS	150.000,00			150.000,00	150.000,00	
	CP	30.000,00			0,00		30.000,00
	T	180.000,00			150.000,00	150.000,00	
Servizio 03 02 Culturali							
2030205 Acq. di beni mobili, macchine ed attrezzature	RS	528.639,60	94	83.428,00	445.211,60	528.639,60	
	CP				0,00		
	T	528.639,60		83.428,00	445.211,60	528.639,60	
2030207 Trasferimenti di capitale	RS	623.933,00	95	111.850,00	507.083,00	618.933,00	-5.000,00 pre
	CP				0,00		
	T	623.933,00		111.850,00	507.083,00	618.933,00	
Totale Culturali	RS	1.152.572,60		195.278,00	952.294,60	1.147.572,60	-5.000,00 pre
	CP				0,00		
	T	1.152.572,60		195.278,00	952.294,60	1.147.572,60	

CONTO DEL BILANCIO - Esercizio 2013 - GESTIONE DELLE SPESE

DESCRIZIONE	RS	Residui conservati e Stanziam. definitivi di bilancio	N° di riferimento allo svolgimento	Conto del tesoriere	Determinazione dei residui	Impegni	Minori residui o economie
		Residui (A)		Pagamenti	Residui da riportare		
				Competenza (F)	Residui (B)	Residui (C)	Residui (D = B + C)
					Totale (M)	Competenza (G)	Competenza (H)
T	Totale (N)	Residui al 31 dicembre (O = C + H)	Impegni al 31 dicembre (P = D + I)	(L = F - I)			
Totale Funzione 03 Funzioni relative alla cultura ed ai beni culturali	RS	1.302.572,60		195.278,00	1.102.294,60	1.297.572,60	
	CP	30.000,00			0,00		-5.000,00 pre
	T	1.332.572,60		195.278,00	1.102.294,60	1.297.572,60	30.000,00
<hr/>							
05 Funzioni nel campo dei trasporti							
Servizio 05 01							
Trasporti pubblici locali							
2050101 Acquisizione di beni immobili	RS	73.599,21	96		73.599,21	73.599,21	
	CP				0,00		
	T	73.599,21			73.599,21	73.599,21	
Totale Trasporti pubblici locali	RS	73.599,21			73.599,21	73.599,21	
	CP				0,00		
	T	73.599,21			73.599,21	73.599,21	
Totale Funzione 05 Funzioni nel campo dei trasporti	RS	73.599,21			73.599,21	73.599,21	
	CP				0,00		
	T	73.599,21			73.599,21	73.599,21	
<hr/>							
06 Funzioni riguardanti la gestione del territorio							
Servizio 06 01							
Viabilità							
2060101 Acquisizione di beni immobili	RS	38.612.236,70	97	4.051.087,66	30.190.426,61	34.241.514,27	
	CP	500.000,00			500.000,00	500.000,00	-4.370.722,43 pre
	T	39.112.236,70		4.051.087,66	30.690.426,61	34.741.514,27	

CONTO DEL BILANCIO - Esercizio 2013 - GESTIONE DELLE SPESE

Pag.28

DESCRIZIONE	RS	Residui conservati e Stanzamenti definitivi di bilancio	N° di riferimento allo svolgimento	Conto del tesoriere	Determinazione dei residui	Impegni	Minori residui o economie
		Residui (A)		Pagamenti	Residui da riportare		
				Competenza (F)	Residui (B)	Residui (C)	Residui (D = B + C)
					Totale (M)	Competenza (G)	Competenza (H)
T	Totale (N)	Residui al 31 dicembre (O = C + H)	Impegni al 31 dicembre (P = D + I)	(L = F - I)			
2060105 Acq. di beni mobili, macchine ed attrezzature	RS	143.511,85	98		143.511,85	143.511,85	
	CP	50.000,00			50.000,00	50.000,00	
	T	193.511,85			193.511,85	193.511,85	
2060106 Incarichi professionali esterni	RS	729.310,60	99		729.310,60	729.310,60	
	CP				0,00		
	T	729.310,60			729.310,60	729.310,60	
2060107 Trasferimenti di capitale	RS	8.532.496,52	100	1.422.176,11	6.935.320,41	8.357.496,52	-175.000,00 pre
	CP	447.789,00			297.500,00	297.500,00	150.289,00
	T	8.980.285,52		1.422.176,11	7.232.820,41	8.654.996,52	
Totale Viabilità	RS	48.017.555,67		5.473.263,77	37.998.569,47	43.471.833,24	-4.545.722,43 pre
	CP	997.789,00			847.500,00	847.500,00	150.289,00
	T	49.015.344,67		5.473.263,77	38.846.069,47	44.319.333,24	
Servizio 06 02 Urbanistica e programmazione territoriale							
2060207 Trasferimenti di capitale	RS	52.144,66	101		52.144,66	52.144,66	
	CP				0,00		
	T	52.144,66			52.144,66	52.144,66	
Totale Urbanistica e programmazione territoriale	RS	52.144,66			52.144,66	52.144,66	
	CP				0,00		
	T	52.144,66			52.144,66	52.144,66	

CONTO DEL BILANCIO - Esercizio 2013 - GESTIONE DELLE SPESE

Pag.29

DESCRIZIONE	RS CP T	Residui conservati e Stanziam. definitivi di bilancio	N° di riferimento allo svolgimento	Conto del tesoriere	Determinazione dei residui	Impegni	Minori residui o economie
		Residui (A)		Pagamenti	Residui da riportare		
				Competenza (F)	Residui (B)	Residui (C)	Residui (D = B + C)
		Totale (M)		Competenza (G)	Competenza (H)	Competenza (I = G + H)	(E = A - D)
				Totale (N)	Residui al 31 dicembre (O = C + H)	Impegni al 31 dicembre (P = D + I)	(L = F - I)
Totale Funzione 06 Funzioni riguardanti la gestione del territorio	RS	48.069.700,33		5.473.263,77	38.050.714,13	43.523.977,90	
	CP	997.789,00			847.500,00	847.500,00	-4.545.722,43 pre
	T	49.067.489,33		5.473.263,77	38.898.214,13	44.371.477,90	150.289,00
<hr/>							
07 Funzioni nel campo della tutela ambientale							
Servizio 07 02							
servizi di tutela e valorizzazione ambientale							
<hr/>							
2070201 Acquisizione di beni immobili	RS	11.475,13	102		11.475,13	11.475,13	
	CP				0,00		
	T	11.475,13			11.475,13	11.475,13	
<hr/>							
2070205 Acq. di beni mobili, macchine ed attrezzature	RS	28.734,00	103		28.734,00	28.734,00	
	CP				0,00		
	T	28.734,00			28.734,00	28.734,00	
<hr/>							
2070207 Trasferimenti di capitale	RS	5.345.477,36	104	833.917,25	3.351.462,17	4.185.379,42	
	CP				0,00		-1.160.097,94 pre
	T	5.345.477,36		833.917,25	3.351.462,17	4.185.379,42	
<hr/>							
Totale servizi di tutela e valorizzazione ambientale	RS	5.385.686,49		833.917,25	3.391.671,30	4.225.588,55	
	CP				0,00		-1.160.097,94 pre
	T	5.385.686,49		833.917,25	3.391.671,30	4.225.588,55	
<hr/>							
Servizio 07 05							
caccia e pesca nelle acque interne							
<hr/>							

CONTO DEL BILANCIO - Esercizio 2013 - GESTIONE DELLE SPESE

Pag.30

DESCRIZIONE	RS	Residui conservati e Stanzamenti definitivi di bilancio	N° di riferimento allo svolgimento	Conto del tesoriere	Determinazione dei residui	Impegni	Minori residui o economie	
				Pagamenti	Residui da riportare			
				Residui (A)	Residui (B)	Residui (C)	Residui (D = B + C)	(E = A - D)
				CP	Competenza (F)	Competenza (G)	Competenza (H)	Competenza (I = G + H)
T	Totale (M)	Totale (N)	Residui al 31 dicembre (O = C + H)	Impegni al 31 dicembre (P = D + I)				
2070501 Acquisizione di beni immobili	RS	289.200,00	105		289.200,00	289.200,00		
	CP				0,00			
	T	289.200,00			289.200,00	289.200,00		
2070505 Acq. di beni mobili, macchine ed attrezzature	RS	20.793,10	106	7.140,10	13.653,00	20.793,10		
	CP				0,00			
	T	20.793,10		7.140,10	13.653,00	20.793,10		
Totale caccia e pesca nelle acque interne	RS	309.993,10		7.140,10	302.853,00	309.993,10		
	CP				0,00			
	T	309.993,10		7.140,10	302.853,00	309.993,10		
Servizio 07 06								
parchi naturali, protezione naturalistica e forestazione								
2070607 Trasferimenti di capitale	RS	530.903,33	107		504.135,33	504.135,33	-26.768,00 pre	
	CP				0,00			
	T	530.903,33			504.135,33	504.135,33		
Totale parchi naturali, protezione naturalistica e forestazione	RS	530.903,33			504.135,33	504.135,33	-26.768,00 pre	
	CP				0,00			
	T	530.903,33			504.135,33	504.135,33		
Servizio 07 08								
servizi di protezione civile								

CONTO DEL BILANCIO - Esercizio 2013 - GESTIONE DELLE SPESE

Pag.31

DESCRIZIONE	RS	Residui conservati e Stanziameti definitivi di bilancio	N° di riferimento allo svolgimento	Conto del tesoriere	Determinazione dei residui	Impegni	Minori residui o economie
		Residui (A)		Pagamenti	Residui da riportare		
				Competenza (F)	Residui (B)	Residui (C)	Residui (D = B + C)
					Totale (M)	Competenza (G)	Competenza (H)
T	Totale (N)	Residui al 31 dicembre (O = C + H)	Impegni al 31 dicembre (P = D + I)	(L = F - I)			
2070801 Acquisizione di beni immobili	RS	117.517,35	108	66.301,49	51.215,86	117.517,35	
	CP				0,00		
	T	117.517,35		66.301,49	51.215,86	117.517,35	
Totale servizi di protezione civile	RS	117.517,35		66.301,49	51.215,86	117.517,35	
	CP				0,00		
	T	117.517,35		66.301,49	51.215,86	117.517,35	
Totale Funzione 07 Funzioni nel campo della tutela ambientale	RS	6.344.100,27		907.358,84	4.249.875,49	5.157.234,33	
	CP				0,00		-1.186.865,94 pre
	T	6.344.100,27		907.358,84	4.249.875,49	5.157.234,33	
08 Funzioni nel settore sociale							
Servizio 08 02							
assistenza infanzia, handicappati e altri servizi sociali							
2080207 Trasferimenti di capitale	RS	1.714.952,55	109	23.288,75	1.691.663,80	1.714.952,55	
	CP				0,00		
	T	1.714.952,55		23.288,75	1.691.663,80	1.714.952,55	
Totale assistenza infanzia, handicappati e altri servizi sociali	RS	1.714.952,55		23.288,75	1.691.663,80	1.714.952,55	
	CP				0,00		
	T	1.714.952,55		23.288,75	1.691.663,80	1.714.952,55	
Totale Funzione 08 Funzioni nel settore sociale	RS	1.714.952,55		23.288,75	1.691.663,80	1.714.952,55	
	CP				0,00		
	T	1.714.952,55		23.288,75	1.691.663,80	1.714.952,55	

CONTO DEL BILANCIO - Esercizio 2013 - GESTIONE DELLE SPESE

Pag.32

DESCRIZIONE	RS CP T	Residui conservati e Stanziameti definitivi di bilancio	N° di riferimento allo svolgimento	Conto del tesoriere	Determinazione dei residui	Impegni	Minori residui o economie
				Pagamenti	Residui da riportare		
		Residui (A)		Residui (B)	Residui (C)	Residui (D = B + C)	(E = A - D)
		Competenza (F)		Competenza (G)	Competenza (H)	Competenza (I = G + H)	(L = F - I)
Totale (M)	Totale (N)	Residui al 31 dicembre (O = C + H)	Impegni al 31 dicembre (P = D + I)				

09 Funzioni nel campo dello sviluppo economico**Servizio 09 01****Agricoltura**

2090107 Trasferimenti di capitale	RS	319.360,50	110	199.320,27	113.815,21	313.135,48	-6.225,02 pre
	CP	55.472,00			22.000,00	22.000,00	33.472,00
	T	374.832,50		199.320,27	135.815,21	335.135,48	
Totale Agricoltura	RS	319.360,50		199.320,27	113.815,21	313.135,48	-6.225,02 pre
	CP	55.472,00			22.000,00	22.000,00	33.472,00
	T	374.832,50		199.320,27	135.815,21	335.135,48	

Servizio 09 02**industria, commercio e artigianato**

2090201 Acquisizione di beni immobili	RS	10.083,25	111		4.083,91	4.083,91	-5.999,34 pre
	CP	23.400,00			23.400,00	23.400,00	
	T	33.483,25			27.483,91	27.483,91	
2090207 Trasferimenti di capitale	RS	13.122.788,03	112	4.370.158,66	8.752.629,37	13.122.788,03	
	CP	3.222.539,00			3.222.537,77	3.222.537,77	1,23
	T	16.345.327,03		4.370.158,66	11.975.167,14	16.345.325,80	
2090208 Partecipazioni azionarie	RS	22.996,65	113		21.434,19	21.434,19	-1.562,46 pre
	CP				0,00		
	T	22.996,65			21.434,19	21.434,19	

CONTO DEL BILANCIO - Esercizio 2013 - GESTIONE DELLE SPESE

Pag.33

DESCRIZIONE	RS CP T	Residui conservati e Stanziameti definitivi di bilancio	N° di riferimento allo svolgimento	Conto del tesoriere	Determinazione dei residui	Impegni	Minori residui o economie
		Residui (A)		Pagamenti	Residui da riportare		
				Competenza (F)	Residui (B)	Residui (C)	Residui (D = B + C)
				Totale (M)	Competenza (G)	Competenza (H)	Competenza (I = G + H)
Totale industria, commercio e artigianato	RS	13.155.867,93		4.370.158,66	8.778.147,47	13.148.306,13	
	CP	3.245.939,00			3.245.937,77	3.245.937,77	-7.561,80 pre 1,23
	T	16.401.806,93		4.370.158,66	12.024.085,24	16.394.243,90	
Servizio 09 03 mercato del lavoro							
2090305 Acq. di beni mobili, macchine ed attrezzature	RS	21.297,87	114		21.297,87	21.297,87	
	CP				0,00		
	T	21.297,87			21.297,87	21.297,87	
Totale mercato del lavoro	RS	21.297,87			21.297,87	21.297,87	
	CP				0,00		
	T	21.297,87			21.297,87	21.297,87	
Totale Funzione 09 Funzioni nel campo dello sviluppo economico	RS	13.496.526,30		4.569.478,93	8.913.260,55	13.482.739,48	
	CP	3.301.411,00			3.267.937,77	3.267.937,77	-13.786,82 pre 33.473,23
	T	16.797.937,30		4.569.478,93	12.181.198,32	16.750.677,25	
Riassunto Titolo II - Spese in Conto Capitale							
01 Funzioni generali di amministrazione, gestione e controllo	RS	16.473.459,69		3.324.444,80	11.515.885,08	14.840.329,88	
	CP	16.500.000,00		6.839.515,50	9.317.070,69	16.156.586,19	-1.633.129,81 pre 343.413,81
	T	32.973.459,69		10.163.960,30	20.832.955,77	30.996.916,07	
02 Funzioni di istruzione pubblica	RS	11.261.212,22		930.202,93	9.523.128,73	10.453.331,66	
	CP	358.000,00		63.909,13	258.590,87	322.500,00	-807.880,56 pre 35.500,00
	T	11.619.212,22		994.112,06	9.781.719,60	10.775.831,66	

CONTO DEL BILANCIO - Esercizio 2013 - GESTIONE DELLE SPESE

Pag.34

DESCRIZIONE	RS CP T	Residui conservati e Stanziameti definitivi di bilancio	N° di riferimento allo svolgimento	Conto del tesoriere	Determinazione dei residui	Impegni	Minori residui o economie
		Residui (A) Competenza (F) Totale (M)		Pagamenti	Residui da riportare		
				Residui (B)	Residui (C)	Residui (D = B + C)	
				Competenza (G)	Competenza (H)	Competenza (I = G + H)	
				Totale (N)	Residui al 31 dicembre (O = C + H)	Impegni al 31 dicembre (P = D + I)	
03 Funzioni relative alla cultura ed ai beni culturali	RS	1.302.572,60		195.278,00	1.102.294,60	1.297.572,60	
	CP	30.000,00			0,00		-5.000,00 pre 30.000,00
	T	1.332.572,60		195.278,00	1.102.294,60	1.297.572,60	
05 Funzioni nel campo dei trasporti	RS	73.599,21			73.599,21	73.599,21	
	CP				0,00		
	T	73.599,21			73.599,21	73.599,21	
06 Funzioni riguardanti la gestione del territorio	RS	48.069.700,33		5.473.263,77	38.050.714,13	43.523.977,90	
	CP	997.789,00			847.500,00	847.500,00	-4.545.722,43 pre 150.289,00
	T	49.067.489,33		5.473.263,77	38.898.214,13	44.371.477,90	
07 Funzioni nel campo della tutela ambientale	RS	6.344.100,27		907.358,84	4.249.875,49	5.157.234,33	
	CP				0,00		-1.186.865,94 pre
	T	6.344.100,27		907.358,84	4.249.875,49	5.157.234,33	
08 Funzioni nel settore sociale	RS	1.714.952,55		23.288,75	1.691.663,80	1.714.952,55	
	CP				0,00		
	T	1.714.952,55		23.288,75	1.691.663,80	1.714.952,55	
09 Funzioni nel campo dello sviluppo economico	RS	13.496.526,30		4.569.478,93	8.913.260,55	13.482.739,48	
	CP	3.301.411,00			3.267.937,77	3.267.937,77	-13.786,82 pre 33.473,23
	T	16.797.937,30		4.569.478,93	12.181.198,32	16.750.677,25	
Totale Titolo II Spese in Conto Capitale	RS	98.736.123,17		15.423.316,02	75.120.421,59	90.543.737,61	-8.192.385,56 pre
	CP	21.187.200,00		6.903.424,63	13.691.099,33	20.594.523,96	592.676,04
	T	119.923.323,17		22.326.740,65	88.811.520,92	111.138.261,57	

CONTO DEL BILANCIO - Esercizio 2013 - GESTIONE DELLE SPESE

DESCRIZIONE	RS CP T	Residui conservati e Stanziam. definitivi di bilancio	N° di riferimento allo svolgimento	Conto del tesoriere	Determinazione dei residui	Impegni	Minori residui o economie
		Residui (A)		Pagamenti	Residui da riportare		
				Competenza (F)	Residui (B)	Residui (C)	Residui (D = B + C)
					Totale (M)	Competenza (G)	Competenza (H)
				Totale (N)	Residui al 31 dicembre (O = C + H)	Impegni al 31 dicembre (P = D + I)	(L = F - I)

3 TITOLO III - Spese per rimborso di prestiti

01 Funzioni generali di amministrazione, gestione e controllo
Servizio 01 03
Gest. econ., finanz., programm., provv. e contr.g.

3010303 Rimborso di quota capitale di mutui e prestiti	RS	55.773,76	115	55.773,76		55.773,76	
	CP	4.916.337,00		4.903.175,98	0,00	4.903.175,98	13.161,02
	T	4.972.110,76		4.958.949,74	0,00	4.958.949,74	
3010304 Rimborso di prestiti obbligazionari	RS		116				
	CP	2.887.577,00		2.883.385,03	0,00	2.883.385,03	4.191,97
	T	2.887.577,00		2.883.385,03	0,00	2.883.385,03	
Totale Gest. econ., finanz., programm., provv. e contr.g.	RS	55.773,76		55.773,76		55.773,76	
	CP	7.803.914,00		7.786.561,01	0,00	7.786.561,01	17.352,99
	T	7.859.687,76		7.842.334,77	0,00	7.842.334,77	
Totale Funzione 01 Funzioni generali di amministrazione, gestione e controllo	RS	55.773,76		55.773,76		55.773,76	
	CP	7.803.914,00		7.786.561,01	0,00	7.786.561,01	17.352,99
	T	7.859.687,76		7.842.334,77	0,00	7.842.334,77	
Riassunto Titolo III - Spese per rimborso di prestiti							
01 Funzioni generali di amministrazione, gestione e controllo	RS	55.773,76		55.773,76		55.773,76	
	CP	7.803.914,00		7.786.561,01	0,00	7.786.561,01	17.352,99
	T	7.859.687,76		7.842.334,77	0,00	7.842.334,77	

CONTO DEL BILANCIO - Esercizio 2013 - GESTIONE DELLE SPESE

DESCRIZIONE	RS CP T	Residui conservati e Stanzamenti definitivi di bilancio	N° di riferimento allo svolgimento	Conto del tesoriere	Determinazione dei residui	Impegni	Minori residui o economie
				Pagamenti	Residui da riportare		
		Residui (A)		Residui (B)	Residui (C)	Residui (D = B + C)	(E = A - D)
		Competenza (F)		Competenza (G)	Competenza (H)	Competenza (I = G + H)	(L = F - I)
Totale (M)	Totale (N)	Residui al 31 dicembre (O = C + H)	Impegni al 31 dicembre (P = D + I)				
Totale Titolo III Spese per rimborso di prestiti	RS	55.773,76		55.773,76		55.773,76	
	CP	7.803.914,00		7.786.561,01	0,00	7.786.561,01	17.352,99
	T	7.859.687,76		7.842.334,77	0,00	7.842.334,77	

CONTO DEL BILANCIO - Esercizio 2013 - GESTIONE DELLE SPESE

Pag.37

DESCRIZIONE	RS CP T	Residui conservati e Stanziam. definitivi di bilancio	N° di riferimento allo svolgimento	Conto del tesoriere	Determinazione dei residui	Impegni	Minori residui o economie
		Residui (A) Competenza (F) Totale (M)		Pagamenti	Residui da riportare		
				Residui (B)	Residui (C)	Residui (D = B + C)	
				Competenza (G)	Competenza (H)	Competenza (I = G + H)	
				Totale (N)	Residui al 31 dicembre (O = C + H)	Impegni al 31 dicembre (P = D + I)	(E = A - D) (L = F - I)
4 TITOLO IV - Spese per servizi per conto di terzi							
4000001 Rit. previdenziali e assistenziali al personale	RS	942.454,28	117	269.300,23	673.154,05	942.454,28	
	CP	1.800.000,00		1.081.426,10	571.189,83	1.652.615,93	147.384,07
	T	2.742.454,28		1.350.726,33	1.244.343,88	2.595.070,21	
4000002 Ritenute erariali	RS	1.975.700,03	118	288.665,29	1.687.034,74	1.975.700,03	
	CP	3.750.000,00		2.310.392,45	1.258.679,15	3.569.071,60	180.928,40
	T	5.725.700,03		2.599.057,74	2.945.713,89	5.544.771,63	
4000003 Altre ritenute al personale per conto di terzi	RS	302.897,25	119	20.712,54	282.184,71	302.897,25	
	CP	310.000,00		218.291,77	96.508,23	314.800,00	-4.800,00
	T	612.897,25		239.004,31	378.692,94	617.697,25	
4000004 Restituzione di depositi cauzionali	RS	30.156,75	120		30.156,75	30.156,75	
	CP	100.000,00		425,00	3.769,59	4.194,59	95.805,41
	T	130.156,75		425,00	33.926,34	34.351,34	
4000005 Spese per servizi per conto di terzi	RS	2.087.774,24	121	1.192.037,55	796.455,00	1.988.492,55	-99.281,69 pre
	CP	6.100.000,00		519.303,55	128.729,88	648.033,43	5.451.966,57
	T	8.187.774,24		1.711.341,10	925.184,88	2.636.525,98	
4000006 Anticipazione di fondi per il servizio economato	RS		122				
	CP	100.000,00		51.645,00	0,00	51.645,00	48.355,00
	T	100.000,00		51.645,00	0,00	51.645,00	
Totale titolo IV Spese per servizi per conto di terzi	RS	5.338.982,55		1.770.715,61	3.468.985,25	5.239.700,86	-99.281,69 pre
	CP	12.160.000,00		4.181.483,87	2.058.876,68	6.240.360,55	5.919.639,45
	T	17.498.982,55		5.952.199,48	5.527.861,93	11.480.061,41	

CONTO DEL BILANCIO - Esercizio 2013 - GESTIONE DELLE SPESE

Pag.38

DESCRIZIONE	RS	Residui conservati e Stanziameti definitivi di bilancio	N° di riferimento allo svolgimento	Conto del tesoriere	Determinazione dei residui	Impegni	Minori residui o economie	
				Pagamenti	Residui da riportare			
				Residui (A)	Residui (B)	Residui (C)	Residui (D = B + C)	(E = A - D)
				Competenza (F)	Competenza (G)	Competenza (H)	Competenza (I = G + H)	(L = F - I)
				Totale (M)	Totale (N)	Residui al 31 dicembre (O = C + H)	Impegni al 31 dicembre (P = D + I)	
RIEPILOGO GENERALE DELLE SPESE								
Titolo I - Spese Correnti	RS	38.684.746,23		20.435.518,82	15.583.487,77	36.019.006,59		
	CP	53.924.781,00		30.101.589,34	22.349.178,75	52.450.768,09	-2.665.739,64 pre	
	T	92.609.527,23		50.537.108,16	37.932.666,52	88.469.774,68	1.474.012,91	
Titolo II - Spese in Conto Capitale	RS	98.736.123,17		15.423.316,02	75.120.421,59	90.543.737,61		
	CP	21.187.200,00		6.903.424,63	13.691.099,33	20.594.523,96	-8.192.385,56 pre	
	T	119.923.323,17		22.326.740,65	88.811.520,92	111.138.261,57	592.676,04	
Titolo III - Spese per rimborso di prestiti	RS	55.773,76		55.773,76		55.773,76		
	CP	7.803.914,00		7.786.561,01	0,00	7.786.561,01	17.352,99	
	T	7.859.687,76		7.842.334,77	0,00	7.842.334,77		
Titolo IV - Spese per servizi per conto di terzi	RS	5.338.982,55		1.770.715,61	3.468.985,25	5.239.700,86		
	CP	12.160.000,00		4.181.483,87	2.058.876,68	6.240.360,55	-99.281,69 pre	
	T	17.498.982,55		5.952.199,48	5.527.861,93	11.480.061,41	5.919.639,45	
Totale generale	RS	142.815.625,71		37.685.324,21	94.172.894,61	131.858.218,82		
	CP	95.075.895,00		48.973.058,85	38.099.154,76	87.072.213,61	-10.957.406,89 pre	
	T	237.891.520,71		86.658.383,06	132.272.049,37	218.930.432,43	8.003.681,39	

CONTO DEL BILANCIO - Esercizio 2013 - GESTIONE DELLE SPESE

DESCRIZIONE	RS CP T	Residui conservati e Stanzamenti definitivi di bilancio	N° di riferimento allo svolgimento	Conto del tesoriere	Determinazione dei residui	Impegni	Minori residui o economie
				Pagamenti	Residui da riportare		
		Residui (A)		Residui (B)	Residui (C)	Residui (D = B + C)	
		Competenza (F)		Competenza (G)	Competenza (H)	Competenza (I = G + H)	
Totale (M)	Totale (N)	Residui al 31 dicembre (O = C + H)	Impegni al 31 dicembre (P = D + I)	(L = F - I)			

TOTALE GENERALE DELLA SPESA	RS	142.815.625,71		37.685.324,21	94.172.894,61	131.858.218,82	
	CP	95.075.895,00		48.973.058,85	38.099.154,76	87.072.213,61	8.003.681,39
	T	237.891.520,71		86.658.383,06	132.272.049,37	218.930.432,43	

-10.957.406,89 pre

Il Segretario Generale

Il Sindaco

Il responsabile del servizio finanziario

Timbro
dell'ente

PIANO INVESTIMENTI 2013

<i>cdr</i>		<i>Previsione asestata</i>	<i>Progetti approvati</i>	<i>impegnato</i>
08	Bilancio, programmazione e controllo economico finanziario e risorse umane	16.600.000,00	16.221.086,19	16.221.086,19
10	Reti, Cultura, Polizia provinciale e Trasporti	30.000,00	-	0,00
14	Politiche agricole e sviluppo rurale	55.472,00	22.000,00	22.000,00
16	Attività Produttive e Politiche comunitarie	3.245.939,00	3.245.937,77	3.245.937,77
18	LLPP	1.255.789,00	1.105.500,00	1.105.500,00
		21.187.200,00	20.594.523,96	20.594.523,96
	(*) di cui operazioni reimpiego liquidità	16.500.000,00	16.156.586,19	16.156.586,19
	Totale netto	4.687.200,00	4.437.937,77	4.437.937,77

08 BILANCIO, PROGRAMMAZIONE FINANZIARIA E POLITICHE SOCIALI

<i>Codice inv.</i>	<i>Descrizione investimento</i>	<i>Cap. Spesa</i>	<i>Art. Spesa</i>	<i>Fonte Fin.</i>	<i>Cap. Entrata</i>	<i>Previsione assestata</i>	<i>Progetti approvati</i>	<i>Progetti da approvare</i>	<i>Impegnato</i>
0824	Acquisto arredi e attrezzature edifici scolastici 2013	20815 20815	10 10	A DEV	00002 50900	64.500,00 35.500,00	64.500,00 -	- 35.500,00	64.500,00
0822/01	Operazioni di reimpiego della liquidità 2013	20810	10	RC	40875	16.500.000,00	16.156.586,19	343.413,81	16.156.586,19
						16.600.000,00	16.221.086,19	378.913,81	16.221.086,19

10 RETI, CULTURA, POLIZIA PROVINCIALE E TRASPORTI

<i>Codice inv.</i>	<i>Descrizione investimento</i>	<i>Cap. Spesa</i>	<i>Art. Spesa</i>	<i>Fonte Fin.</i>	<i>Cap. Entrata</i>	<i>Previsione assestata</i>	<i>Progetti approvati</i>	<i>Progetti da approvare</i>	<i>Impegnato</i>
818	Delega per contributi in materia di musei e beni culturali L.R. 18/2000	20447	10	TR	40410	30.000,00		30.000,00	
						30.000,00	-	30.000,00	-

14 AGRICOLTURA

<i>Codice inv.</i>	<i>Descrizione investimento</i>	<i>Cap. Spesa</i>	<i>Art. Spesa</i>	<i>Fonte Fin.</i>	<i>Cap. Entrata</i>	<i>Previsione assestata</i>	<i>Progetti approvati</i>	<i>Progetti da approvare</i>	<i>Impegnato</i>
683	Delega per programmi e sviluppo zootecnico - fecondazione artificiale bovini 2013	21417	70	TR	41460	25.000,00	22.000,00	3.000,00	22.000,00
	Delega per contributi in conto capitale per svolgimento funzioni in materia faunistico venatoria - L.R. 8/94	21417	30	TR	41420	30.472,00	-	30.472,00	
						55.472,00	22.000,00	33.472,00	22.000,00

16 ATTIVITA' PRODUTTIVE E POLITICHE COMUNITARIE

<i>Codice inv.</i>	<i>Descrizione investimento</i>	<i>Cap. Spesa</i>	<i>Art. Spesa</i>	<i>Fonte Fin.</i>	<i>Cap. Entrata</i>	<i>Previsione assestata</i>	<i>Progetti approvati</i>	<i>Progetti da approvare</i>	<i>Impegnato</i>
850	Completamento pista ciclabile argine Savio tra Cannuzzo e Castiglione tratto Ovest (soggetto attuatore Comune di Cervia)	22407	30	DEV	50900	20.000,00	20.000,00	-	20.000,00
795	Contributi in c/capitale per ASSE 4 POR 2007-2013 (QUOTA FESR)	22417	75	TD	42475	310.792,00	310.791,71	0,29	310.791,71
819	Riqualificazione urbanistica ex statale 16, loc. Savio - Primo stralcio	22417	60	TR	42460	1.700.000,00	1.700.000,00	-	1.700.000,00
796	Contributi in c/capitale per ASSE 4 POR 2007-2013 (QUOTA STATO)	22417	80	TS	42480	530.841,00	530.840,85	0,15	530.840,85
602	Interventi strutturali per attuazione POR-FESR	21601	16	TR	41645	23.400,00	23.400,00	-	23.400,00
545	CONTRIBUTO REGIONALE ALLA SOCIETA' STEPRA PER REALIZZAZIONE INTERVENTI AMBIENTALI DELL'AREA BASSETTE OVEST DI RAVENNA - CAP 41635 E	21617	60	TR	41635	660.906,00	660.905,21	0,79	660.905,21

3.245.939,00	3.245.937,77	1,23	3.245.937,77
---------------------	---------------------	-------------	---------------------

<i>Codice inv.</i>	<i>Descrizione investimento</i>	<i>Cap. Spesa</i>	<i>Art. Spesa</i>	<i>Fonte Fin.</i>	<i>Cap. Entrata</i>	<i>Previsione assestata</i>	<i>Progetti approvati</i>	<i>Progetti da approvare</i>	<i>Impegnato</i>
240	Rinnovo attrezzature, automezzi e macchine operatrici in dotazione al Settore LL.PP- Viabilità anno 2013	21805	300	A	2	50.000,00	50.000,00	-	50.000,00
230	Interventi di manutenzione straordinaria delle pavimentazioni stradali lungo le ss.pp. - anno 2013 Sezioni di Ravenna-	21801	010	A	2	297.500,00	297.500,00	-	297.500,00
		21801	010	DEV	50900	202.500,00	202.500,00	-	202.500,00
816	PNSS - Terzo Programma di attuazione: Interventi per la segnaletica verticale per miglioramento sicurezza stradale	21807	320	DEV	50900	200.000,00	200.000,00	-	200.000,00
703	Interventi di miglioramento della viabilità a servizio del territorio collinare (Soggetto attuatore Comunità Montana) anno 2013	21807	350	DEV	50900	97.500,00	97.500,00	-	97.500,00
704	Sistemazione e costruzione di strade comunali ai sensi della L.R. n. 3/99 (Soggetti attuatori Comunità Montana e Comuni) anno 2013	21807	320	TR	40830	150.289,00		150.289,00	
705	Lavori vari di manutenzione straordinaria negli edifici scolastici provinciali di Ravenna e Cervia (2013)	22001	050	TS	40820	100.000,00	100.000,00	-	100.000,00
706	Lavori vari di manutenzione straordinaria negli edifici scolastici provinciali di Faenza e Lugo (2013)	22001	050	A	2	16.749,00	16.749,00	-	16.749,00
		22001	050	TS	40820	73.251,00	73.251,00	-	73.251,00
49	LAVORI DI MANUTENZIONE STRAORDINARIA L.A. "NERVI - SEVERINI" DI VIA P. ALIGHIERI - RAVENNA (BONIFICA E SOSTITUZIONE DI COPERTI IN FIBROCEMENTO) + 2007/1435/3	22001	050	TR	40830	20.500,00	20.500,00	-	20.500,00
				TS	40820	47.500,00	47.500,00	-	47.500,00

1.255.789,00	1.105.500,00	150.289,00	1.105.500,00
---------------------	---------------------	-------------------	---------------------

PROSPETTO DI CONCILIAZIONE (ENTRATE)

	ACCERTAMENTI FINANZIARI DI COMPETENZA	RISCONTI PASSIVI		RATEI ATTIVI		ALTRE RETTIFICHE DEL RISULTATO FINANZIARIO	AL CONTO ECONOMICO		NOTE	AL CONTO DEL PATRIMONIO			
		INIZIALI (+)	FINALI (-)	INIZIALI (-)	FINALI (+)		RIF.C.E.	(1E+2E-3E-4E+5E+/-6E)		RIF.C.P. ATTIVO		RIF. C.P. PASSIVO	
	(1E)	(2E)	(3E)	(4E)	(5E)	(6E)		(7E)					
TITOLO I ENTRATE TRIBUTARIE													
1) Imposte (Tit. I - cat. 1)	32.441.405,71						A 1	32.441.405,71					
2) Tasse (Tit. I - cat. 2)	126.084,48						A 1	126.084,48					
3) Tributi speciali (Tit. I cat. 3)	425.373,18						A 1	425.373,18					
Totale entrate tributarie	32.992.863,37	0,00	0,00	0,00	0,00		A 1	32.992.863,37		C I	-	D II	-
TITOLO II TRASFERIMENTI													
1) da Stato (Tit. II - cat. 1)	44.033,76						A 2	44.033,76					
2) da regione (Tit. II - cat. 2)	4.885.267,37						A 2	4.885.267,37					
3) da regione per funzioni delegate (Tit. II - cat. 3)	15.490.416,08						A 2	15.490.416,08					
4) da org. Comunitari e internazionali (Tit. II - cat. 4)	1.172.430,65						A 2	1.172.430,65					
5) da altri enti settore pubblico (Tit. II - cat. 5)	401.344,66						A 2	401.344,66					
Totale entrate da trasferimenti	21.993.492,52	0,00	0,00	0,00	0,00			21.993.492,52		C I	-	D II	-
TITOLO III ENTRATE						(NOTA 1)							
1) Proventi servizi pubblici (Tit. III - cat. 1)	11.060,60						A3	11.060,60					
2) Proventi gestione patrimoniale (Tit. III - cat. 2)	436.727,61						A4	436.727,61					
3) Proventi finanziari (Tit. III - cat. 3)													
- Interessi su depositi, crediti, ecc.	293.163,50						D20	293.163,50					
- Interessi su capitale conferito ad aziende speciali e partecipate	0,00						C18	0,00					
4) Proventi per utili da aziende speciali e partecipate, dividendi di società (Tit. III - cat. 4)	707.474,74						C17	707.474,74					
5) Proventi diversi (Tit. III - cat. 5)	1.799.474,97					117.036,39	A5	1.916.511,36					
Totale entrate extratributarie	3.247.901,42	0,00	0,00	0,00	0,00	117.036,39		3.364.937,81		C I	-	D II	-

PROSPETTO DI CONCILIAZIONE (ENTRATE)

	ACCERTAMENTI FINANZIARI DI COMPETENZA	RISCONTI PASSIVI		RATEI ATTIVI		ALTRE RETTIFICHE DEL RISULTATO FINANZIARIO	AL CONTO ECONOMICO		NOTE	AL CONTO DEL PATRIMONIO			
		INIZIALI (+)	FINALI (-)	INIZIALI (-)	FINALI (+)		RIF. C. E.	(1E+2E-3E-4E+5E+/-6E)		RIF. C. P. ATTIVO		RIF. C. P. PASSIVO	
	(1E)	(2E)	(3E)	(4E)	(5E)	(6E)		(7E)					
TITOLO VI SERVIZI PER CONTO TERZI	6.240.360,55												
TOTALE GENERALE DELL'ENTRATA	84.655.805,07												
- insussistenze del passivo							E22	2.765.021,33	(NOTA 7)				
- sopravvenienze attive							E23	104.424,94	(NOTA 8)				
- Incrementi di immobilizzazioni per lavori interni (costi capitalizzati)							A7		(NOTA 9)	A I 1)	-		
- Variazioni nelle rimanenze di prodotti in corso di lavorazione etc.							A8			B I			

NOTE

- (1) - tra le altre rettifiche del risultato finanziario va considerata l'IVA a debito, compresa negli accertamenti finanziari del titolo III "Entrate Extratributarie " per attività in regime d'impresa; l'ammontare dell'IVA per fatture da emettere va riportato nel passivo del conto del patrimonio alla voce "Debiti per IVA" (C III), costituendo un debito verso l'erario a fronte del credito accertato al lordo d'IVA;
- (2) - quando viene realizzata una plusvalenza (ad esempio per un provento da alienazione maggiore del valore netto risultante dal conto del patrimonio). Il valore relativo è portato in aumento nel conto economico (E 24); quando viene realizzata una minusvalenza il valore relativo è portato in diminuzione nel conto economico (E 26);
- (3) - quando viene alienato un bene il valore risultante dal conto del patrimonio va indicato in detrazione.;
- (4) - va indicato il totale dei trasferimenti di capitali da Stato, regioni, province, comuni, aziende speciali, partecipate ed altre.
- (5) - proventi accertati per concessioni di edificare, per la quota finalizzata a spese correnti (sino al 30 % del valore di 1E);
- (6) - va indicata la somma rimasta da riscuotere da terzi in conto competenza finanziaria;
- (7) - trattasi di minori debiti (minori residui passivi del conto del bilancio);
- (8) - trattasi di maggiori crediti (maggiori residui attivi del conto del bilancio).
- (9) - i costi capitalizzati sono costituiti da quella parte di costi (sostenuti tra le spese "correnti" nel Titolo I) per la produzione in economia di valori da porre, dal punto di vista economico, a carico di più esercizi: esempi di costi capitalizzati sono costituiti da manutenzioni straordinarie effettuate da personale dell'ente, dalla produzione diretta di software applicativo: a fine esercizio è necessario rilevare queste entità, contabilizzarle nell'attivo patrimoniale con il sistema

PROSPETTO DI CONCILIAZIONE (SPESE)

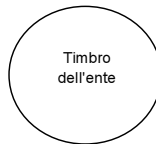
	IMPEGNI FINANZIARI DI COMPETENZA	RISCONTI ATTIVI		RATEI PASSIVI		ALTRE RETTIFICHE DEL RISULTATO FINANZIARIO	AL CONTO ECONOMICO		NOTE	AL CONTO DEL PATRIMONIO	
		INIZIALI (+)	FINALI (-)	INIZIALI (-)	FINALI (+)		RIF.C.E.	(1S+2S-3S+4S-5S-6S)		RIF.C.P. ATTIVO	RIF. C.P. PASSIVO
	(1S)	(2S)	(3S)	(4S)	(5S)	(6S)		(7S)			
TOTALE GENERALE DELLA SPESA	87.072.213,61										
- variazioni nelle rimanenze di materie prime e/o di beni di consumo							B11	-		B I	
- Quote di ammortamento dell'esercizio							B16	6.319.158,39	(nota 6)	A	
- Accantonamento per svaluzione crediti							E27	-	(nota7)	A III 4	
- Insussistenze dell'attivo							E25	4.232.957,11	(nota 8)		

NOTE

- (1) - tra le rettifiche del risultato finanziario va considerata l'IVA a credito, compresa negli impegni finanziari del titolo I "Spese correnti " per attività in regime d'impresa; l'ammontare dell'IVA per fatture da rivere o registrate in sospensione d'IVA va riportato nell'attivo del conto del patrimonio alla voce "Crediti per IVA" (B II A) costituendo un credito verso l'erario a fronte del debito accertato al lordo d'IVA per spese di funzionamento.
- (2) - l'importo corrispondente ai pagamenti in conto competenza del Titolo II "Spese in conto capitale" va riferito in aumento alla specifica "IMMOBILIZZAZIONE" dell'attivo, analogamente va operato per i pagamenti in conto residui.
- (3) - l'importo corrisponde alle somme rimaste da pagare in conto competenza del Titolo II "Spese in conto capitale" vale a dire che le somme da conservare nel conto finanziario della competenza a residuo passivo vanno nell'attivo riferite in aumento al conto d'ordine "Opere da realizzare" e nel passivo riferite in aumento al conto d'ordine "Impegni per opere da realizzare". I pagamenti disposti per spese del Titolo II "Spese in conto Capitale" , in conto residui esercizi precedenti vanno riferiti in diminuzione nell'attivo e nel passivo ai suddetti conti d'ordine.
- (4) - l'importo impegnato dell'intervento "concessioni di crediti ed anticipazioni" va riferito in aumento alla voce dell'Attivo A III 2 "Crediti verso partecipate", ove la concessione di crediti ed anticipazioni riguardi aziende speciali, controllate e collegate, va riferito in aumento alla voce B II dell'Attivo "Crediti" negli altri casi.
- (5) - va indicata la somma rimasta da pagare a terzi in conto competenza finanziaria.
- (6) - l'ammortamento dell'esercizio 7S va portato ad incremento del Fondo d'ammortamento e quindi in diminuzione del corrispondente valore dell'attivo (A).
- (7) - l'importo accantonato per svalutazione crediti che non può costituire impegno nel conto del bilancio va riferito nel conto del patrimonio in diminuzione all'attivo alla voce "immobilizzazioni finanziarie - crediti di dubbia esigibilità", nel caso di accertata effettiva inesigibilità di importi dell'attivo del Conto del patrimonio "Immobilizzazioni finanziarie - crediti di dubbia esigibilità" è possibile utilizzare l'accantonamento per "Fondo svaluzione crediti" con le modalità previste dal Regolamento di contabilità dell'ente.
- (8) - Minori crediti (minori residui attivi del conto del bilancio).

Ravenna, li _____

Il Segretario



Il legale rappresentante dell'ente

Il responsabile del servizio finanziario

CONTO ECONOMICO 2013

	Importi parziali	Importi totali	Importi complessivi
A) <u>PROVENTI DELLA GESTIONE</u>			
1) Proventi tributari	32.992.863,37		
2) Proventi da trasferimenti	21.993.492,52		
3) Proventi da servizi pubblici	11.060,60		
4) Proventi da gestione patrimoniale	436.727,61		
5) Proventi da rimborsi e recuperi	1.916.511,36		
6) Proventi da concessioni di edificare	0,00		
7) Incrementi di immobiliz.per lavori interni	0,00		
8) Variazioni nelle rimanenze di prodotti in corso di lavorazione,ecc.(+/-)	0,00		
Totale proventi della gestione (A)		57.350.655,46	
B) <u>COSTI DELLA GESTIONE</u>			
9) Personale	16.658.408,61		
10) Acquisto di materie prime e/o beni di consumo	816.912,30		
11) Variaz.ni rimanenze materie prime e/o beni di consumo	0,00		
12) Prestazione di servizi	23.771.463,17		
13) Godimento beni di terzi	281.957,24		
14) Trasferimenti	4.584.754,51		
15) Imposte e tasse	1.286.425,66		
16) Quota di ammortamento d'esercizio	6.319.158,39		
Totale costi di gestione (B)		53.719.079,88	
RISULTATO DELLA GESTIONE (A-B)		3.631.575,58	
C) <u>PROVENTI E ONERI DA AZIENDE SPECIALI E PARTECIPATE</u>			
17) Utili	707.474,74		
18) Interessi su capitale di dotazione	0,00		
19) Trasferimenti ad aziende speciali e partecipate	495.688,57		
Totale (C) (17+18-19)		211.786,17	
RISULTATO DELLA GESTIONE OPERATIVA (A-B+/-C)			3.843.361,75
D) <u>PROVENTI ED ONERI FINANZIARI</u>			
20) Interessi attivi	293.163,50		
21) Interessi passivi:			
- su mutui e prestiti	4.681.745,03		
- su obbligazioni	0,00		
- per altre cause	0,00		
Totale (D) (20-21)		-4.388.581,53	-4.388.581,53
E) <u>PROVENTI ED ONERI STRAORDINARI</u>			
Proventi			
22) Insussistenze del passivo	2.765.021,33		
23) Sopravvenienze attive	104.424,94		
24) Plusvalenze patrimoniali	15.412,25		
Totale Proventi (e.1) (22+23+24)		2.884.858,52	
Oneri			
25) Insussistenze dell'attivo	4.232.957,11		
26) Minusvalenze patrimoniali	0,00		
27) Accantonamento per svalutazione crediti	0,00		
28) Oneri straordinari	1.204.557,60		
Totale oneri (e.2) (25+26+27+28)		5.437.514,71	
Totale (E) (e.1 - e.2)		-2.552.656,19	-2.552.656,19
RISULTATO ECONOMICO DELL'ESERCIZIO (A-B+/-C+/-D+/-E)			-3.097.875,97

Il Segretario

Il legale rappresentante dell'ente

Il responsabile del servizio finanziario

Ravenna, _____

CONTO DEL PATRIMONIO 2013 - ATTIVO

	Importi parziali	Consistenza iniziale	Variazioni da c/finanziario		Variazioni da altre cause		Consistenza finale
			+	-	+	-	
A							
AI							
IMMOBILIZZAZIONI							
Immobilizzazioni immateriali							
1 Costi pluriennali capitalizzati <i>(f.do amm. in detraz.)</i>		3.192.061,48 20.488.385,16	413.711,83 0,00	0,00 0,00	499.581,30 1.432.622,52	1.432.622,52 0,00	2.672.732,09 21.921.007,68
2 Manutenzioni straordinarie immobili non di proprietà <i>(f.do amm. in detraz.)</i>		0,00 0,00	0,00 0,00	0,00 0,00	0,00 0,00	0,00 0,00	0,00 0,00
3 Software <i>(f.do amm. in detraz.)</i>		0,00 0,00	0,00 0,00	0,00 0,00	0,00 0,00	0,00 0,00	0,00 0,00
4 Progettazioni <i>(f.do amm. in detraz.)</i>		0,00 0,00	0,00 0,00	0,00 0,00	0,00 0,00	0,00 0,00	0,00 0,00
<i>Totale</i>		3.192.061,48	413.711,83	0,00	499.581,30	1.432.622,52	2.672.732,09
AII							
Immobilizzazioni materiali							
1 Beni demaniali <i>(f.do amm. in detraz.)</i>		100.736.739,36 21.549.404,75	990.539,34 0,00	0,00 0,00	5.591.674,66 2.694.226,84	2.694.226,84 0,00	104.624.726,52 24.243.631,59
2 Terreni (patrimonio indisponibile)		597.049,34	77.851,18	0,00	0,00	0,00	674.900,52
3 Terreni (patrimonio disponibile)		24.750,94	0,00	0,00	0,00	0,00	24.750,94
4 Fabbricati (patrim. indisponibile) <i>(f.do amm. in detraz.)</i>		32.055.459,78 17.271.466,87	23.852,50 0,00	0,00 0,00	191.852,69 1.486.278,95	1.486.278,95 0,00	30.784.886,02 18.757.745,82
5 Fabbricati (patrim. disponibile) <i>(f.do amm. in detraz.)</i>		3.590.451,93 1.509.351,82	0,00 0,00	0,00 0,00	0,00 152.994,11	152.994,11 0,00	3.437.457,82 1.662.345,93
6 Macchinari, attrezzature, impianti <i>(f.do amm. in detraz.)</i>		474.687,01 1.735.007,63	54.862,34 0,00	0,00 0,00	17.108,29 160.847,97	161.648,39 8.078,62	385.009,25 1.887.776,98
7 Attrezzature e sistemi informatici <i>(f.do amm. in detraz.)</i>		189.821,20 2.761.688,82	270.767,30 0,00	0,00 0,00	40.731,08 188.200,71	188.200,71 53.567,39	313.118,87 2.896.322,14
8 Automezzi e motomezzi <i>(f.do amm. in detraz.)</i>		205.812,90 3.146.973,74	4.501,20 0,00	0,00 0,00	0,00 74.195,80	74.195,80 0,00	136.118,30 3.221.169,54

CONTO DEL PATRIMONIO 2013 - ATTIVO

	Importi parziali	Consistenza iniziale	Variazioni da c/finanziario		Variazioni da altre cause		Consistenza finale
			+	-	+	-	
3 Titoli (investimenti a medio e lungo t.)		0,00	0,00	0,00	0,00	0,00	0,00
4 Crediti di dubbia esigibilità (f.do sval.cred. in detraz.)		0,00	0,00	0,00	0,00	0,00	0,00
5 Crediti per depositi cauzionali		22.341,76	4.194,59	3.769,59	0,00	0,00	22.766,76
<i>Totale</i>		23.199.548,98	4.194,59	3.769,59	16.941,26	101.361,14	23.115.554,10
<i>Totale immobilizzazioni</i>		186.991.021,44	6.165.115,27	3.769,59	6.365.209,28	12.680.448,16	186.837.128,24
B	ATTIVO CIRCOLANTE						
BI	Rimanenze						
		0,00	0,00	0,00	0,00	0,00	0,00
	<i>Totale</i>	0,00	0,00	0,00	0,00	0,00	0,00
BII	Crediti						
1	Verso contribuenti	7.403.769,23	32.992.863,37	32.485.965,87	0,00	0,00	7.910.666,73
2	Verso enti del settore pubblico allargato:						
	a) Stato - correnti	5.881.131,55	46.569,04	701.284,86	0,00	0,00	5.226.415,73
	- capitale	2.245.543,32	751.591,85	1.379.076,82	0,00	0,00	1.618.058,35
	b) Regione - correnti	10.807.817,39	20.375.764,45	13.007.475,02	0,00	0,00	18.176.106,82
	- capitale	28.483.954,31	2.432.620,21	7.152.313,77	0,00	0,00	23.764.260,75

CONTO DEL PATRIMONIO 2013 - ATTIVO

	Importi parziali	Consistenza iniziale	Variazioni da c/finanziario		Variazioni da altre cause		Consistenza finale
			+	-	+	-	
c) Altri - correnti		4.361.902,35	1.574.767,23	1.320.183,55	0,00	0,00	4.616.486,03
- capitale		5.262.593,50	316.606,72	2.928.236,46	0,00	0,00	2.650.963,76
3 Verso debitori diversi:							
a) verso utenti di servizi pubblici		364,26	11.060,60	11.399,38	0,00	0,00	25,48
b) verso utenti di beni patrimoniali		114.250,22	442.011,72	421.488,68	0,00	0,00	134.773,26
c) verso altri - correnti		1.562.413,07	2.800.113,21	2.822.397,14	0,00	0,00	1.540.129,14
- capitale		0,00	0,00	0,00	0,00	0,00	0,00
d) da alienazioni patrimoniali		15.800,00	15.412,25	15.012,25	0,00	0,00	16.200,00
e) per somme corrisposte c/terzi		3.214.096,70	6.236.165,97	5.001.256,37	0,00	0,00	4.449.006,30
4 Crediti per IVA		0,00	0,00	0,00	0,00	0,00	0,00
5 Per depositi:							
a) banche		10.277.417,70	0,00	901.988,67	0,00	0,00	9.375.429,03
b) Cassa DD PP		12.731.568,26	0,00	7.177.862,38	0,00	0,00	5.553.705,88
<i>Totale</i>		92.362.621,86	67.995.546,62	75.325.941,22	0,00	0,00	85.032.227,26
BIII Attività finanz. che non costituiscono immobilizzi							

CONTO DEL PATRIMONIO 2013 - ATTIVO

	Importi parziali	Consistenza iniziale	Variazioni da c/finanziario		Variazioni da altre cause		Consistenza finale
			+	-	+	-	
1 Titoli		0,00	8.833.154,86	8.833.154,86	0,00	0,00	0,00
<i>Totale</i>		0,00	8.833.154,86	8.833.154,86	0,00	0,00	0,00
BIV	Disponibilità liquide						
1 Fondo di cassa		39.853.080,47	75.533.091,49	86.658.383,06	0,00	0,00	28.727.788,90
2 Depositi bancari		0,00	0,00	0,00	0,00	0,00	0,00
<i>Totale</i>		39.853.080,47	75.533.091,49	86.658.383,06	0,00	0,00	28.727.788,90
<i>Totale attivo circolante</i>		132.215.702,33	152.361.792,97	170.817.479,14	0,00	0,00	113.760.016,16
C	RATEI E RISCONTI						
CI	Ratei attivi	0,00	0,00	0,00	0,00	0,00	0,00
CII	Risconti attivi	0,00	0,00	0,00	0,00	0,00	0,00
<i>Totale ratei e risconti</i>		0,00	0,00	0,00	0,00	0,00	0,00
<i>Totale dell'attivo A+B+C</i>		319.206.723,77	158.526.908,24	170.821.248,73	6.365.209,28	12.680.448,16	300.597.144,40

CONTO DEL PATRIMONIO 2013 - ATTIVO

	Importi parziali	Consistenza iniziale	Variazioni da c/finanziario		Variazioni da altre cause		Consistenza finale
			+	-	+	-	
CONTI D'ORDINE							
D	Opere da realizzare	98.736.123,17	13.691.099,33	23.615.701,58	0,00	0,00	88.811.520,92
E	Beni conferiti in aziende speciali	0,00	0,00	0,00	0,00	0,00	0,00
F	Beni di terzi	225.340.160,16	0,00	0,00	19.789.942,00	35.957.860,17	209.172.241,99
G	Accertamenti beni in corso di alienazione	0,00	0,00	0,00	0,00	0,00	0,00
<i>Totale conti d'ordine</i>		324.076.283,33	13.691.099,33	23.615.701,58	19.789.942,00	35.957.860,17	297.983.762,91

CONTO DEL PATRIMONIO 2013 - PASSIVO

	Importi parziali	Consistenza iniziale	Variazioni da c/finanziario		Variazioni da altre cause		Consistenza finale
			+	-	+	-	
A							
	PATRIMONIO NETTO						
AI	Netto patrimoniale	3.434.190,32	0,00	0,00	0,00	3.097.875,97	336.314,35
All	Netto da beni demaniali	53.027.478,96	0,00	0,00	0,00	0,00	53.027.478,96
	<i>Totale patrimonio netto</i>	56.461.669,28	0,00	0,00	0,00	3.097.875,97	53.363.793,31
B							
	CONFERIMENTI						
BI	Conferimenti da trasfer. in c/capitale						
1	Conferimenti per ritrasferimenti a terzi	13.456.951,32	3.247.937,77	6.422.987,64	0,00	0,00	10.281.901,45
2	Conferimenti per capitalizzazione ente	82.520.487,93	247.066,00	4.061.148,04	0,00	117.036,39	78.589.369,50
BII	Conferimenti da concessioni di edificare	0,00	0,00	0,00	0,00	0,00	0,00
	<i>Totale conferimenti</i>	95.977.439,25	3.495.003,77	10.484.135,68	0,00	117.036,39	88.871.270,95
C							
	DEBITI						
CI	Debiti di finanziamento:						
	1) per finanziamenti a breve termine	0,00	0,00	0,00	0,00	0,00	0,00
	2) per mutui e prestiti	71.292.470,54	0,00	4.903.175,98	0,00	0,00	66.389.294,56

CONTO DEL PATRIMONIO 2013 - PASSIVO

	Importi parziali	Consistenza iniziale	Variazioni da c/finanziario		Variazioni da altre cause		Consistenza finale
			+	-	+	-	
DII	Risconti passivi	0,00	0,00	0,00	0,00	0,00	0,00
	<i>Totale ratei e risconti</i>	0,00	0,00	0,00	0,00	0,00	0,00
	<i>Totale del passivo A+B+C+D</i>	319.206.723,77	69.972.693,42	85.367.360,43	0,00	3.214.912,36	300.597.144,40
	CONTI D'ORDINE						
E	Impegni opere da realizzare	98.736.123,17	13.691.099,33	23.615.701,58	0,00	0,00	88.811.520,92
F	Conferimenti in aziende speciali	0,00	0,00	0,00	0,00	0,00	0,00
G	Beni di terzi	225.340.160,16	0,00	0,00	19.789.942,00	35.957.860,17	209.172.241,99
H	Beni in corso di alienazione	0,00	0,00	0,00	0,00	0,00	0,00
	<i>Totale conti d'ordine</i>	324.076.283,33	13.691.099,33	23.615.701,58	19.789.942,00	35.957.860,17	297.983.762,91

Ravenna, li _____

Il segretario

Il responsabile del
servizio finanziario

Il legale rappresentante
dell'ente



**PARTECIPAZIONI AZIONARIE E QUOTE DI SOCIETA' ED ENTI
SITUAZIONE PATRIMONIALE ANNO 2013**

Le società/enti sono ordinate in base alla quota percentuale per ciascuna tipologia di partecipazione

	Società/ Ente	Quota di partecipazione al 31/12/2012	Variazioni 2013	Quota di partecipazione al 31/12/2013	Quota %	Valore nominale partecipazione	Cap. soc. deliberato	Cap. soc. versato	P.N. al 31/12/2012	Valore della partecipazione al P.N.	Min fra VN e Val al P.N. 2013	Note
	Partecipazioni in imprese controllate											
1	STEPRA Soc. Cons. a r.l. - in liquidazione	1.338.881,79	0,00	1.338.881,79	48,51	1.338.881,79	2.760.000,00	2.760.000,00	3.100.677,00	1.504.144,61	1.338.881,79	(1)
	Partecipazioni in imprese collegate											
2	S.r.l.	20.000,00	0,00	20.000,00	20,00	20.000,00	100.000,00	100.000,00	582.242,00	116.448,40	20.000,00	
	Partecipazioni in altre imprese											
						0,00					0,00	
3	Parco della Salina di Cervia S.r.l.	8.460,00	0,00	8.460,00	18,00	8.460,00	47.000,00	47.000,00	451.029,00	81.185,22	8.460,00	
4	Società di Area Terre di Faenza Soc. Cons. a r.l.	10.320,00	0,00	10.320,00	10,64	10.320,00	97.008,00	97.008,00	104.502,00	11.117,24	10.320,00	
5	Agen.da s.r.l.	10.000,00	0,00	10.000,00	10,00	10.000,00	100.000,00	100.000,00	102.931,00	10.293,10	10.000,00	(2)
6	Porto Intermodale Ravenna - S.p.a. - S.A.P.I.R.	1.285.495,12	0,00	1.285.495,12	9,96	1.285.495,12	12.912.120,00	12.912.120,00	100.667.296,00	10.022.435,99	1.285.495,12	
7	Delta 2000 - Società Consortile a r.l.	11.034,83	0,00	11.034,83	9,17	11.034,83	120.333,94	120.333,94	138.903,00	12.737,41	11.034,83	
8	CENTURIA A.I.R. Soc. Cons. a r.l.	29.525,00	0,00	29.525,00	8,40	29.525,00	351.500,00	351.500,00	447.588,00	37.597,39	29.525,00	
9	L'ALTRA ROMAGNA Soc. Cons. a r.l.	3.919,00	0,00	3.919,00	6,03	3.919,00	65.000,00	65.000,00	160.507,00	9.678,57	3.919,00	
10	Romagna Acque - Società delle Fonti S.p.a	19.492.233,32	0,00	19.492.233,32	5,19	19.492.233,32	375.422.521,00	375.422.521,00	401.315.328,00	20.836.693,15	19.492.233,32	
11	START ROMAGNA SpA	509.222,00	0,00	509.222,00	1,76	509.222,00	29.000.000,00	29.000.000,00	26.455.788,00	464.537,18	464.537,18	
12	AERADRIA S.p.a.	25.855,00	0,00	25.855,00	0,83	25.855,00	3.104.156,00	3.104.156,00	-17.043.225,00	0,00	0,00	(3)
13	ERVET - SpA	12.900,00	0,00	12.900,00	0,16	12.900,00	8.297.145,84	8.297.145,84	10.030.978,00	16.049,56	12.900,00	
14	F.E.R. Ferrovie Emilia Romagna S.r.l.	1.232,65	0,00	1.233,00	0,08	1.233,00	1.500.000,00	1.500.000,00	2.088.831,00	1.717,02	1.233,00	
15	r.l.	516,45	0,00	516,45	0,07	516,45	795.318,00	795.318,00	1.742.949,00	1.220,06	516,45	
16	Ce.P.I.M. Centro Padano Interscambio Merci S.p.a	4.251,72	0,00	4.251,72	0,06	4.251,72	6.642.928,32	6.642.928,32	21.803.497,00	13.954,24	4.251,72	(4)
17	TPER S.p.a.	27.870,00	0,00	27.870,00	0,04	27.870,00	68.492.702,00	68.492.702,00	102.501.888,00	41.000,76	27.870,00	
18	Banca Popolare Etica - Soc. Coop. Per Azioni	1.497,56	0,00	1.497,56	0,0043	1.497,56	42.789.705,00	42.789.705,00	54.088.087,00	2.307,94	1.497,56	
19	LEPIDA S.p.A.	1.000,00	0,00	1.000,00	0,01	1.000,00	18.394.000,00	18.394.000,00	19.195.874,00	1.036,58	1.000,00	
	Fondazioni											
						0,00						
20	Fondazione Casa di Oriani	0,00	0,00	0,00	37,50	0,00	4.444.881,46	4.444.881,46	5.039.427,44	1.889.785,29	0,00	
21	Fondazione Cervia Ambiente	25.823,00	0,00	25.823,00	16,67	25.823,00	154.937,00	154.937,00	109.612,88	18.272,47	18.272,47	
22	Fondazione Teatro Rossini	25.823,00	0,00	25.823,00	15,11	25.823,00	170.937,36	170.937,36	308.915,65	46.677,15	25.823,00	
23	Fondazione Ravenna Capitale	15.493,00	-15.493,00	0,00		0,00					0,00	(5)
24	Faenza	129.114,23	0,00	129.114,23	11,76	129.114,23	1.097.471,00	1.097.471,00	1.306.685,00	153.666,16	129.114,23	
25	Fondazione Istituto sui Trasporti e la Logistica	25.000,00	0,00	25.000,00	10,00	25.000,00	250.000,00	250.000,00	377.974,13	37.797,41	25.000,00	
26	Fondazione Centro di Ricerche Marine	33.157,07	-4.998,68	28.158,39	6,80	28.158,39	414.094,00	414.094,00	416.273,00	28.306,56	28.158,39	
27	Antica	129.114,00	0,00	129.114,00	6,65	129.114,00	1.942.147,50	1.942.147,50	2.025.721,00	134.669,93	129.114,00	
28	Fondazione Flaminia	2.582,00	0,00	2.582,00	3,33	2.582,00	77.467,00	77.467,00	857.399,00	28.551,39	2.582,00	
29	Fondaz. Emiliano Romagna vittime dei reati	15.000,00	-15.000,00	0,00		0,00					0,00	(6)
30	Fondazione Dopo di Noi	5.164,57	0,00	5.164,57	2,58	5.164,57	305.109,65	305.109,65	307.084,60	7.922,78	5.164,57	
31	Fondazione Ravenna Manifestazioni	15.493,71	0,00	15.493,71	1,01	15.493,71	1.536.695,00	1.536.695,00	582.546,00	5.883,71	5.883,71	
	Partecipazioni regolate da leggi e decreti											
						0,00						
32	Romagna	0,00	0,00	0,00	30,00	0,00			146.524,18	43.957,25	0,00	
33	Ravenna	0,00	0,00	0,00	20,00	0,00	229.920,00	229.920,00	2.099.023,00	419.804,60	0,00	
34	Ente Gestione parchi e biodiversità - Delta Po	0,00	0,00	0,00	20,00	0,00			3.433.124,03	686.624,81	0,00	
35	ATERSIR	0,00	0,00	0,00	10,00	0,00	603.563,12	603.563,12	603.563,12	60.356,31	0,00	
		23.215.979,02	-35.491,68	23.180.487,69		23.180.487,69				36.746.430,25	23.092.787,34	

Note:

- (1) STEPRA Soc. Cons. a r.l. - il 26 luglio 2013 l'Assemblea dei Soci ha deliberato lo scioglimento anticipato della società e la sua messa in liquidazione nonché la nomina di un liquidatore unico e il cambio di denominazione in S.TE.P.RA. Soc. Cons. Mista a r.l. in liquidazione
- (2) AGEN.DA s.r.l. - Con delibera del C.P. n.11 del 5/3/2013 è stato approvato lo scioglimento della società. A chiusura della procedura di liquidazione alla Provincia è stata liquidata la quota di propria competenza.
- (3) AERADRIA Spa - Nel 2012 si è proceduto ad operazione di un aumento di capitale sociale di Aeradria con cui il capitale sociale è passato da 13.260.740,00 a 18.859.734,00 euro. Con atto n. 66 del 13/9/2011 il Consiglio Provinciale ha deliberato di non partecipare a tale aumento così la quota della Provincia di Ravenna è passata dall' 1,18% allo 0,83%. A Causa delle perdite rilevate, Aeradria al 31/12/2011 si è trovata nella fattispecie prevista dall'art. 2446 c.c per cui, l'assemblea ordinaria, in sede di approvazione del bilancio, ha deliberato di ridurre il capitale in proporzione alle perdite accertate. Nel corso del 2013 era stata avanzata richiesta al tribunale di concordato
- (4) CEPIM SpA - E' in corso la dismissione della società ai sensi della deliberazione del Consiglio provinciale n. 117 del 17/11/2009. A seguito di offerta a titolo gratuito delle azioni ai Comuni e Province dell'Emilia Romagna, come consentito dalla legge regionale in caso di acquisto di azioni con contributo della Regione, il Comune di Fontevivo ha manifestato interesse all'acquisizione delle quote. Con successive note, tra cui l'ultima con pg. 6029 del 22/1/2014, ha chiesto tempo per formulare quesito alla Corte dei Conti sulla legittimità di tale modalità di acquisizione diretta delle quote.
- (5) Con delibera del Consiglio n. 19 del 16/4/2013 è stato deliberato il recesso dalla Fondazione Ravenna Capitale
- (6) Con delibera del Consiglio n. 97 del 23/10/2012 è stato deliberato il recesso dalla Fondazione Emiliano Romagnola per le vittime dei reati